

नेपालमा सहकारी संघ/संस्थाहरुको तथ्याङ्क (२०७२ आषाढ मसान्तसम्मको)

Statistics of Cooperative Enterprises, 2015



नेपाल सरकार
सहकारी तथा गरिबी निवारण मन्त्रालय
सहकारी विभाग

नयाँ बानेश्वर, काठमाडौं फोन: ०१४४६५३६२, ४४६११७७, फ्याक्स: ०१४४६५५१७
पो.ब.नं. ७४५६ ईमेल: sahakaribivag@gmail.com

प्रकाशक : नेपाल सरकार
सहकारी तथा गरिबी निवारण मन्त्रालय
सहकारी विभाग
नयाँ बानेश्वर, काठमाडौं

प्रकाशित प्रति : १००० प्रति

प्रकाशन : २०७२ मंसिर

मुद्रण : दुधकोशी प्रेस एण्ड सप्लायर्स प्रा.लि.
E-mail: prasanna.printers731@gmail.com

सम्पादकीय

सूचना समाजको ऐना हो । सूचनाको आदान प्रदान र विश्वसनीयताले समाजको स्तर निर्धारण गर्दछ । सहकारी सूचनाको अभावमा यस क्षेत्रमा भए गरेका गतिविधि र विकास प्रयासलाई आत्मसात गर्न सकिदैन । वर्तमान युग विज्ञान प्रविधि र सूचनाको युग हो । आज सूचना नागरिकहरुको मौलिक अधिकार भित्र स्थापित भएको छ । विज्ञान र प्रविधिको विकासले सूचना प्रणालीलाई राज्यको एक अमूल्य साधनको रुपमा स्थापित गरेको छ । सहकारी क्षेत्र आर्थिक सामाजिक विकासको एउटा महत्वपूर्ण अवयव भएकोले यस क्षेत्रसंग सम्बन्धी सूचनाले राज्यको विकास निर्माणमा अवश्यमेव महत्वपूर्ण भूमिका निर्वाह गर्दछ । भरपर्दो सूचना प्रणालीले मुलुकको भावी मार्गचित्र तथा योजना तर्जुमा गर्न समेत मद्दत पुर्याउने देखिन्छ । सहकारी क्षेत्रमा के कस्ता योजना र कार्यक्रमहरु तर्जुमा र कार्यान्वयन गर्ने भन्ने कुराको आधार सहकारी सूचनाले प्रदान गर्ने हुँदा वर्तमान अवस्थामा मुलुकमा संचालित सहकारी संघसंस्थाहरुको तथ्यांक संकलन र प्रशोधन गरी प्रकाशित गर्ने प्रयास गरिएको छ ।

ऐतिहासिक दस्तावेज तथा धार्मिक ग्रन्थहरुको अध्ययन गर्दा नेपालमा सहकारी पद्धतिको प्रादुर्भाव आदिम काल देखि भएको कुरा अनुमान गर्न सकिन्छ । नेपाली इतिहासको सिंहावलोकन गर्दा हाम्रो मुलुकको आर्थिक, सामाजिक तथा राजनीतिक संरचना समेत सहकारी भावनामा आधारित रहेको पाइन्छ । त्यही सहकारी पद्धति र भावनाबाट समुदायमा आधारित नेपाली मौलिक संस्कृतिको निर्माण भएको देखिन्छ । जसमा आफ्नै किसिमको परम्परा, संस्कार र रीतिरिवाज रहेको पाइन्छ । यसले हाम्रो समाजलाई पश्चिमी मुलुकको संस्कृतिबाट पृथकता प्रदान गरेको छ । नेपाल राज्य एकीकरण भन्दा अगाडी नेपाली समाजमा छरिएर रहेका राज्यहरुको स्वरुप पनि सहकारी पद्धतिमा आधारित थियो । विभिन्न कालखण्डमा भएका राजनीतिक पद्धतिको हेरफेर एवम् समाजको आर्थिक, सामाजिक र राजनीतिक संरचना परिवर्तनसगै सहकारी क्षेत्रमा पनि परिवर्तन देखापर्दै गएका छन् ।

नेपाली नागरिकहरुको आर्थिक-सामाजिक र सांस्कृतिक विकासमा महत्वपूर्ण योगदान गर्न सक्ने कुरालाई दृष्टिगत गरी राज्यको तर्फबाट सहकारी क्षेत्रको नियमन र प्रवर्द्धन पक्षलाई व्यवस्थित गर्ने काम हुँदै आएको छ । नेपालमा पहिलो पटक सहकारी संस्था ऐन, २०१६ जारी भई लागू भए पश्चात् संगठित रुपमा सहकारी संघसंस्थाको दर्ता, नियमन, प्रवर्द्धन र संचालनको काम सरकार स्वयंले गर्दै आएकोमा सहकारी ऐन, २०४८ को व्यवस्था पछि सहकारी संघ संस्थाहरु स्वतन्त्र र स्वायत्त आर्थिक, सामाजिक निकायको रुपमा संगठित भै सदस्य केन्द्रीत कारोवार संचालन गर्न पाउने सुविधा प्राप्त भएको छ । अन्तराष्ट्रिय सहकारी सिद्धान्त अनुसार स्वेच्छिक तथा खुल्ला रुपमा सदस्यता प्राप्त गर्ने र स्वतन्त्रता पूर्वक स्वायत्त निकायको रुपमा सहकारी संघसंस्थाहरु स्थापना गर्न पाउने अधिकारलाई सहकारी ऐन, २०४८ ले प्रत्याभूत गरेको परिणाम स्वरुप आज मुलुकभर विभिन्न प्रकृतिको कारोवारसंग सम्बन्धित ३३,००० भन्दा बढीको संख्यामा सहकारी संघसंस्थाहरु कयाशील रहेका छन् ।

वित्तीय क्षेत्रमा सहकारीको योगदान झण्डै २१ प्रतिशत पुगेको अनुमान छ भने मुलुकको कुल ग्राहस्थ उत्पादनमा सहकारी क्षेत्रको योगदान क्रमशः बढ्दै हुँदै गएको छ । वि.स. २०७२ साल असार सम्म नेपाल राज्यभर संचालित विभिन्न प्रकृतिका सहकारी संघसंस्थाको शेयर पुँजी रु. ६३ अर्ब पुगेको छ भने बचत निक्षेप रु. २०२ अर्ब र लगानी रु. १८८ अर्ब पुगेको छ । आ.व. २०७१/७२ को अन्त्य सम्म यस क्षेत्रले ५७,८५४ विभिन्न तहको जनशक्तिलाई प्रत्यक्ष रोजगारी उपलब्ध गराउने काम गरेकोछ भने अप्रत्यक्ष रुपमा विभिन्न पेशा, उद्योग, व्यापार, सेवा र व्यवसाय मार्फत लाखौं व्यक्तिहरुलाई रोजगारी दिने र बौद्धिक रोजगारीमा समेत पहुँच विस्तार गर्ने काम गरेकोछ । विशेष गरी सामाजिक र सांस्कृतिक क्षेत्रमा जनचेतना अभिवृद्धि गर्नमा सहकारीको योगदान अतुलनीय रहँदै आएको छ ।

अस्तु!

विषय सूची

१. नेपाल राज्यभर स्थापित सहकारी संस्थाको विवरण	७
२. पूर्वाञ्चल क्षेत्रमा स्थापित सहकारी संस्थाको विवरण	८
३. मध्यमाञ्चल क्षेत्रमा स्थापित सहकारी संस्थाको विवरण	९
४. पश्चिमाञ्चल क्षेत्रमा स्थापित सहकारी संस्थाको विवरण	१०
५. मध्य पश्चिमाञ्चल क्षेत्रमा स्थापित सहकारी संस्थाको विवरण	११
६. सूदुर पश्चिमाञ्चल क्षेत्रमा स्थापित सहकारी संस्थाको विवरण	१२
७. जिल्ला सहकारी संघ/जिल्ला विषयगत सहकारी संघको विवरण	१३
८. सहकारी संस्थाहरूको जिल्लागत/क्षेत्रगत संख्यात्मक विवरण	१६
९. सहकारीको प्रकृति अनुसारको कुल संख्या र प्रतिशत	१७
१०. सहकारीहरूको वृद्धि दर एक भलक	१८
११. सहकारी क्षेत्रगत विवरण	१९
१२. सहकारी क्षेत्रमा कुल वित्तिय कारोबारको स्थिति (रु हजारमा)	२३
१३. सहकारी संस्थाहरूको जिल्लागत विवरण	२४

१. नेपाल राज्यभर स्थापित सहकारी संस्थाको विवरण

जिल्ला	कार्य प्रकृती	संस्था संख्या	संचालक			सदस्य			कर्मचारी			शेयर पुँजी रु. (हजारमा)	कोष	निसीप रु. (हजारमा)	लगानी रु. (हजारमा)		
			महिला	पुरुष	जम्मा	महिला	पुरुष	जम्मा	महिला	पुरुष	जम्मा				ऋण	अन्य	जम्मा
नेपाल	बचत तथा ऋण	१३४६०	४००८४	७३८६	१११४७०	१३१८८५	१४१५५१३	२७२९४८५	१६७७०	१७५४५	३४२५८	४७०९१५१४	३८०५३१५	१४५०८४८६२	१३६२५८४९१	१७४८४७	१३६४३३३३८
	बहुउद्देशीय	४०३१	१२०२९	२१३६२	३३३४३	४२८५९३	६३५३९७	१०६३९९०	५२४७	६१६२	१११२१	१०८५२३१२	१५५४८७	४१४९९८१४	३६८९६४९८	२९१९३	३६९४०९८४
	कृषि	९४६३	२४७२७	४७५४१	७२२२०	३५४२४३	३९९७०५	७५३९४८	२४५६	३२७४	५५५२	२५९६७३९	९१०५४५	६९६४४८१	१००७७१६	५४६८६	१०१३१८०२
	दुग्ध	१६७४	३८३१	११२४४	१५०७५	३९९८१	८१४११	११३३९२	४३२	१७१३	१९८२	९३३४०६	१३९४२४	६०४३४५०	५२४६३५	४१६७२	५६६३०७
	उपभोक्ता	१४४४	३५०५	८६४८	१२४६७	११९७२	३६९३३	५६९०५	३२३	४८०	८०३	३०१५९८	१९९९८	३६३५६३	७३९६३७	१०४७	७४०६८४
	विद्युत	४३७	८७७	३१३८	४०१५	१३९२०	५७७२०	७६४०	९४	३४७	४३५	११६८०१	८८६३६	७६२६४	१३१५४७	३६२९	१३५१७६
	तरकारी तथा फलफूल	१८३	५३३	१२८६	१८१९	१७३४१	१४८४५	३२१८६	१०४	१५९	२६३	६१७३	१७४४०	३०१९९०	५८०५९८	३२१	५८०९१९
	चिया	१११	२४४	६९५	९३९	१९१०	४५९२	६५०२	५०	८७	९८	४९२४९	१९८२२	७०७६६	५०३५१	५	५०३५६
	कफि	१७०	४६२	१०७२	१५३३	२९४६	३७९८	५३८०	४३	९२	१३५	२३८७९	६१९९	२४४९४	२३८०८	१३५	२३९४३
	जडिबुटी	१९८	३९९	११४१	१५२९	२५१६	४७८४	७३०७	३५	३५	७०	२४१६४	३४६८	५६१३५	२९३३०	२३	२९३५३
	मौरीपालन	१०७	२९८	५७४	८७२	२०४५	३३६१	५१४१	२८	३२	६०	१३६५२	१०३०७	७२५८	१५२६३	३०२	१५५६५
	संचार	१२८	३४१	८३२	११७३	३९१२	९७३२	१३६४४	२२६	३१०	५३६	११५६७६	१३५६०	४०३३९	३४१६०	१२३	३४२८३
	स्वास्थ्य	११०	२४८	७०८	९५६	५१८८	६५६३	११८८६	३१२	५५०	८६१	२७५८१२	१६५९७	११३१९६	११२७३८	०	११२७३८
	उखु	४९	५४	३०८	३६२	६९१	१७०२	२३९३	०	१	१	६१५९	७७३	१७९२४	२५६३६	६००	२६२३६
	जूतार	४५	२०७	१२८	३३५	५१६	८९९	१४१५	४	५	९	९८१	६३	६१२५	६२२३	०	६२२३
	अन्य	१०५३	३३५८	६४६२	९८२०	७७३२६	१४८०३०	२२५३५६	७६२	३९९	१६७०	५९६२५९	१७२२२५	१७४९८७४	२२५०५५२	६२२	२२५०५५२
	जम्मा	३२६६३	९११९६	१७६५२६	२६७९८८	२२८१९३५	२८२४९८५	५१००३७०	२६८८६	३११९१	५७८५४	६३०५९९१४	६७७९२४३	२०२४२०५३५	१८७७५६५८३	३०७२०५	१८८०७८४३९

८/सहकारी संघ/संस्थाहरूको तथ्याङ्क (२०७२ आषाढ मसान्तसम्मको)

२. पूर्वाञ्चल क्षेत्रमा स्थापित सहकारी संस्थाको विवरण

जिल्ला	कार्य प्रकृती	संस्था संख्या	संचालक			सदस्य			कर्मचारी			शेयर पुँजी रु. (हजारमा)	कोष	निसेप रु. (हजारमा)	लगानी रु. (हजारमा)		
			महिला	पुरुष	जम्मा	महिला	पुरुष	जम्मा	महिला	पुरुष	जम्मा				ऋण	अन्य	जम्मा
पूर्वाञ्चल	बचत तथा ऋण	२२१३	६२०९	१०९०६	१७११५	२७२२७८	२२२६३८	४९४९१६	२०९०	२११४	४१४७	२४२५२८२	११२८४९९	८५५१९९६	१३८२७५७	२६९७	१३८३०४५४
	बहुउद्देशीय	८१३	१९६०	४०८८	६०४८	१०१४२७	१८१८६६	२८३२९३	५१२	६१८	१०४३	११२१९३५	७१०६३	५३६९४०६	५९३२८१५	८२	५९३२८९७
	कृषि	१९८१	४७८२	८२१५	१२९९७	९०४१४	९२१९९	१८२६१३	४९७	५६७	८८६	५७५११४	२८०५४१	९७३१२३	१५११८०४	१३१०	१५१३११४
	दुग्ध	२७०	५९९	१८७९	२४७८	५२३२	१९४१२	२४६४४	५८	३२८	२२३	५३८९५	७१३२४	१००६८९	१२३८२२	५	१२३८२७
	उपभोक्ता	२८१	६८८	१५४५	२५४७	२७३१	६५२३	९२५४	१६	२०	३६	१४९२२	१४४६	१३१४८	१८४०५	२७९	१८६८४
	वियुत	६९	१३०	६४३	७७३	५६४	३०८६	३६५०	१०	२८	३२	२२२१	१३८१	९२१६	१५६७९	२	१५६८१
	तरकारी तथा फलफूल	२७	६६	१२८	१९४	६८४	९९९	१६८३	४	८	१२	४९०३	३८४९	३०७१	५९३९	८०	६०१९
	चिया	८९	१७७	६०२	७७९	१५७४	४०९२	५६६६	१४	४४	१९	४३५३८	१९४०८	६६८६३	४७७७	५	४७७२२
	कफि	०	०	०	०	०	०	०	०	०	०	०	०	०	०	०	०
	जडियुटी	४३	९२	२४५	३२६	५८०	११४४	१७२४	६	९	१५	५५७७	९०५	११८२६	१२६५७	०	१२६५७
	मौरीपालन	७	३५	२८	६३	३९५	११०	५०५	३	३	६	३०६७	१३७४	२६६५	९३५२	०	९३५२
	संचार	२१	४१	१४७	१८८	१३५५	३५५४	४९०९	२२	७४	९६	८५१७	३८६	५०३	१०८४	१००	११८४
	स्वास्थ्य	२२	५८	१३१	१८९	६१७	९३६	१५२८	३१	५९	८९	१४१२०	६७१९	९०	२०६२	०	२०६२
	उखु	४	३	११	१४	१३	४८	६१	०	०	०	६१	०	०	०	६००	६००
	जूना	०	०	०	०	०	०	०	०	०	०	०	०	०	०	०	०
	अन्य	२१३	५३४	९९०	१५२४	११०४३	८८८४	१९९२७	७५	९५	१७०	८८९३६	९०१०१	३२३४१६	४१२५०२	०	४११८६०
	जम्मा	६०५३	१५३७४	२९५५८	४५२३५	४८८९०७	५४५४९१	१०३४३७३	३३३८	३९६७	६७७४	४३८२६८८	२३१६९९६	१५४२६०१२	२१९२१५९५	५१६०	२१९२१११३

३. मध्यमाञ्चल क्षेत्रमा स्थापित सहकारी संस्थाको विवरण

जिल्ला	कार्य प्रकृती	संस्था संख्या	संचालक			सदस्य			कर्मचारी			शेयर पुँजी रु. (हजारमा)	कोष	निक्षेप रु. (हजारमा)	लगानी रु. (हजारमा)		
			महिला	पुरुष	जम्मा	महिला	पुरुष	जम्मा	महिला	पुरुष	जम्मा				ऋण	अन्य	जम्मा
मध्यमाञ्चल	बचत तथा ऋण	७४९३	२१४५८	३८१२८	५९५८६	५६९१५०	७३३७०	१३०२८६०	११४७२	११९३३	२३४०५	३७४४८७२४	८६३८०३	१०८३०६४५३	८८२१३५३४	३८९६९	८८२५२५०३
	बहुउद्देशीय	१५४३	४९७४	७७५६	१२७३०	१६७९९९	२४७०९७	४१४२९६	३३७२	३८५५	७२२७	८००३७२५	१८१६७६	२८८४८३६५	२१४४३१७४	१०६१८	२१४५३७९२
	कृषि	३९३३	१०५५५	१९२४१	२९७९६	१२५९३१	१६७२६८	२९३१९९	७९९	१४४३	२२४२	८९९०६०	२७२८९४	२४०२८१४	२८७७०९	५५१०	२८३३४१९
	दुग्ध	१०४५	२३३५	६७६६	९१०१	१९०४३	४४०८४	६३१३७	२३६	९७०	१२०६	३८९६२१	२०५२८	५८१४८८६	२७७७४३	४१५७८	३१९३२१
	उपभोक्ता	५६९	१३५२	३२६६	४६१८	९५०९	१४६३४	२४१४३	१४४	३००	४४४	१४२६२८	११२२०	१६३८४२	१३८८५७	३३३	१३९१९०
	विद्युत	६१	११९	३९२	५११	५०६०	१११८५	१६२४५	२३	६९	९२	४०४९४	२४८०	९५३५	९५४०	०	९५४०
	तरकारी तथा फलफूल	७८	२६४	५८६	८५०	१४६७५	१०३४२	२५०१७	७३	११७	१९०	३३१६७	९०७९	२५१०६४	५२१२८५	०	५२१२८५
	चिया	२१	६५	८६	१५१	३१२	४८२	७९४	३६	४३	७९	२२९४	४१४	३९०३	२६३४	०	२६३४
	काफि	४५	१०३	२६८	३७१	६२२	७४२		१३	३०	४३	१७४५	२३	७४२९	६६०	१०१	७६१
	जडिबुटी	६२	१०४	३१६	४२०	९४७	१२७९	२२२६	१५	१४	२९	६४५५	१००९	२७४०	४५४६	०	४५४६
	मौरीपालन	३५	९५	१८०	२७५	८४१	१९४८	२७८९	१९	१६	३५	५३७३	५१०	२७४७	३७९५	०	३७९५
	संचार	४७	१११	२७३	३८४	९०१	२१६८	३०६९	४०	४१	८१	२४५८३	६४४६	३८२५	३८८२	०	३८८२
	स्वास्थ्य	५७	१२०	३६२	४८२	३४७४	४१८७	७६६१	२५२	४५५	७०७	२१६४०८	३६२५	१०८१२१	१०७२५६	०	१०७२५६
	उखु	४५	५१	२९७	३४८	६७८	१६५४	२३३२	०	१	१	६०९८	७७३	१७९२४	२५६३६	०	२५६३६
	जूतार	४४	२०५	११९	३२४	५०५	८८५	१३९०	४	४	८	९७३	६३	६१२५	६२२३	०	६२२३
	अन्य	५०७	१६६९	३५५५	५२२४	३४१०४	१०९९१७	१४४१०१	३६७	७	८०४	४१६६१०	३२५३९	१०६८३०४	१३०९८२६	१९७	१३१००२३
	जम्मा	१५५८५	४३६६०	८१५११	१२५२५१	९५२९६१	१३५१६६२	२३०३२५९	१६८६५	१९२९८	३६५९३	४७६३७९५८	१४०७०८२	१४७०१८०७७	११४८९६५००	९७३०६	११४९९३०८६

१०/सहकारी संघ/संस्थाहरूको तथ्याङ्क (२०७२ आषाढ मसान्तसम्मको)

४. पश्चिमाञ्चल क्षेत्रमा स्थापित सहकारी संस्थाको विवरण

जिल्ला	कार्य प्रकृति	संस्था संख्या	संचालक			सदस्य			कर्मचारी			शेयर पुँजी रु. (हजारमा)	कोष	निक्षेप रु. (हजारमा)	लगानी रु. (हजारमा)		
			महिला	पुरुष	जम्मा	महिला	पुरुष	जम्मा	महिला	पुरुष	जम्मा				ऋण	अन्य	जम्मा
पश्चिमाञ्चल	बचत तथा ऋण	२१३२	७२७९	१३४९७	२०७७६	३०७७०२	३११२१९	६१८९२१	२३०८	२४४६	४७५४	६४७७५००	९९६६८३	२०३९१५३८	२८६८११२०	१८४२५	२८६९९५४५
	बहुउद्देशीय	७७७	२२१७	४९८२	७१९९	७०६२१	९५८०१	१६६४२२	७७६	११६७	१९४३	११५१९६२	३४५७८२	४०१०८२९	५२६४२६८	१२२८९	५२७६५५७
	कृषि	१३६४	३६३४	८९०९	१२४८३	५८६४७	७८२४	१३०४७	७११	७०४	१४१५	६९५२१६	१६७४९२	२०१५०१२	३५१५२३१	१४६८२	३५२९९१३
	दुग्ध	२४४	६५९	१८९६	२५५५	५१४३	१३२३६	१८३७९	१०७	३३५	४४२	४७१४७	३९५४७	११२४३०	१०४८४४	६१	१०४९०५
	उपभोक्ता	२३८	७९०	१४७७	२२६७	३६८५	६५७८	१०२६३	८८	९०	१७८	११३५८७	५०४९	२४६२७	३१९१६३	४२९	३१९५९२
	विद्युत	३७	११५	२३६	३५१	१०९८	३०३६	४१३४	१५	२४	३९	१९५७२	३४२८	८९८९	७६८४	३२१४	१०८९८
	तरकारी तथा फलफूल	३८	९६	३३१	४२७	१०५७	१९२५	२९८२	२१	१७	३८	२२६२०	३४०४	४५४३९	४९२८१	२३१	४९५१२
	चिया	१	२	७	९	२४	१८	४२	०	०	०	३४१७	०	०	०	०	०
	कफि	१२३	३५५	७९०	१२०४	२३१३	३०१२	५३२५	३०	६२	९२	२१८७९	६१७६	१७०६५	२३१४८	३४	२३१८२
	जडिबुटी	१४	३५	९५	१३०	२१५	४४४	६६६	७	४	११	४७९७	४२९	८४३६	७९८५	२३	८००८
	मौरीपालन	३५	८९	२०९	२९८	३८४	७८०	८८९	६	१०	१२	४६२६	५६३५	१७५४	२०५८	३०१	२३५९
	संचार	४०	१४१	२६९	४१०	११७६	२८८२	४०५८	१५१	१७३	३२४	६२४६०	४४५४	३६०११	२९१९४	२३	२९२१७
	स्वास्थ्य	१३	३३	९०	१२३	८८९	७७६	१६२५	२७	३४	६१	३४२६७	२३२५	४११४	३०८०	०	३०८०
	उखु	०	०	०	०	०	०	०	०	०	०	०	०	०	०	०	०
	जूनार	०	०	०	०	०	०	०	०	०	०	०	०	०	०	०	०
	अन्य	१६०	७४३	१०५९	१८०२	१५०६८	११३२९	२६३९७	१५२	११५	२६७	६२८१२	२७९३२	३०९६१३	४६७७७८	३५९	४६८१३७
	जम्मा	५२१६	१६१८७	३३८४८	५००३४	४६८०२२	५२२८६०	९९०५७४	४३९९	५१८१	९५७६	९१४९८६२	१६०८३३६	२६९८५८५७	३८४७४८३४	५००७१	३८५२४९०५

५. मध्य पश्चिमाञ्चल क्षेत्रमा स्थापित सहकारी संस्थाको विवरण

जिल्ला	कार्य प्रकृती	संस्था संख्या	संचालक			सदस्य			कर्मचारी			शेयर पुँजी रु. (हजारमा)	कोष	निकोष रु. (हजारमा)	लगानी रु. (हजारमा)		
			महिला	पुरुष	जम्मा	महिला	पुरुष	जम्मा	महिला	पुरुष	जम्मा				ऋण	अन्य	जम्मा
मध्य- पश्चिमाञ्चल	बचत तथा ऋण	९८२	२५१३	५५१६	८०२९	११९२०६	९४०२६	२१३२३२	६०४	६५८	१२६२	४८२८२९	११४३५३	४२७३१७६	३९९८७७५	०	३९९८७७५
	बहुउद्देशीय	५१२	१२०४	२९१७	४१२१	४८४०३	४५०८५	९३४८८	४०९	२५३	४६१	२४३५७९	८४६८५	९३०२७७	१२२९६१५	०	१२३६९०८
	कृषि	१४९२	३३९६	८१८१	११४९७	४१५०८	३९९८९	८१४९७	२८६	३२३	६०९	२९२४९५	८५३६४	१२०८८०१	१४२६६३२	०	१४२६६३२
	दुग्ध	७२	१३२	४९९	६३१	१५८३	३७३६	५३१९	२२	६२	८४	१०८०६	५६०२	१४८६२	१६३३७	०	१६३३७
	उपभोक्ता	२६४	४५७	१८३५	२२९२	२५१४	५९६७	८४८१	५५	६१	११६	१७०२६	१६६९	११३२६५	२३४२५४	०	२३४२५४
	विद्युत	२८	५१	१८६	२३७	१५६	१०८५	१२४१	७	२३	३०	६१४४	४०	४०८	३१	०	३१
	तरकारी तथा फलफूल	२७	५७	१६४	२२१	६४०	१०७२	१७१२	५	१२	१७	८८०	७६८	१९९२	३६१२	०	३६१२
	चिया	०	०	०	०	०	०	०	०	०	०	०	०	०	०	०	०
	कफि	२	४	१४	१८	११	४४	५५	०	०	०	२५५	०	०	०	०	०
	जडिबुटी	७३	१५६	४४०	५९५	७६	१७९४	२५१०	७	७	१४	७४५	७७५	३३१३३	३८४२	०	३८४२
	मौरीपालन	२०	४१	१०३	१४४	२४३	३४१	५८४	०	१	१	३३०	०	२३	२५	०	२५
	संचार	१७	४५	११७	१६२	४६३	९९८	१४६१	११	२१	३२	२००१९	१३२३	०	०	०	०
	स्वास्थ्य	१३	२४	९१	११५	११९	४६१	५८०	१	२	३	७९४९	१७३१	५५	९०	०	९०
	उखु	०	०	०	०	०	०	०	०	०	०	०	०	०	०	०	०
	जलार	०	०	०	०	०	०	०	०	०	०	०	०	०	०	०	०
	अन्य	११९	२५८	६२५	८८३	२४४७	१८५४	४३०१	१५९	१७४	४१२	२४३९०	१७६९८	२६६८५	४६११६	०	४६६९६
	जम्मा	३६२१	८२५६	२०६९०	२८९४५	२१८००९	१९६४५२	४१४४६१	१५६६	१५९७	३०४१	१११३८४७	३१४००८	६६०२६७७	६९५१३२९	०	६९६६६२२

१२/सहकारी संघ/संस्थाहरूको तथ्याङ्क (२०७२ आषाढ मसान्तसम्मको)

६. सूदुर पश्चिमाञ्चल क्षेत्रमा स्थापित सहकारी संस्थाको विवरण

जिल्ला	कार्य प्रकृती	संस्था संख्या	संचालक			सदस्य			कर्मचारी			शेयर पुँजी रु. (हजारमा)	कोष	निकोष रु. (हजारमा)	लगानी रु. (हजारमा)		
			महिला	पुरुष	जम्मा	महिला	पुरुष	जम्मा	महिला	पुरुष	जम्मा				ऋण	अन्य	जम्मा
सूदुर- पश्चिमाञ्चल	बचत तथा ऋण	६४०	२६२६	३३३८	५९६४	५०४८९	५३९२०	९९५५६	२९६	३९४	६९०	२५७७९	७०९९७७	३५६९६९९	९५३७३०५	९९४७५६	९६५२०६९
	बहुउद्देशीय	३८६	९६७४	९६९९	३२४५	४०९४३	६५५४८	९३०५	९७८	२६९	४४७	३३९९९९	२३९६६५	२३४०९३७	३०३४६२६	६२०४	३०४०८३०
	कृषि	६९३	२४४०	२९९५	५४४७	३७७४३	२८४२५	६६९६८	९६३	२३७	४००	९३४८५४	९०४२५४	३६४७३९	७९५५४०	३३९८४	८२८७२४
	दुग्ध	४३	९०७	२०३	३९०	९७०	९४३	९९९३	९	९८	२७	३९३७	२४२३	५८३	९८८९	२८	९९९७
	उपभोक्ता	९२	२९८	५२५	७४३	९५३३	३२३९	४७६४	२०	९	२९	९३४३५	६९४	४८६८९	२८९५८	६	२८९६४
	विद्युत	२४२	३८९	९६८२	२०६३	७०४२	३९३२८	४६३७०	३९	२०३	२४२	२७७७०	८९३०७	४८९९६	९८६९३	४९३	९९०२६
	तरकारी तथा फलफूल	९३	५०	७७	९२७	२८५	५०७	७९२	९	५	६	९४३	३४०	४२४	४८९	९०	४९९
	चिया	०	०	०	०	०	०	०	०	०	०	०	०	०	०	०	०
	कफि	०	०	०	०	०	०	०	०	०	०	०	०	०	०	०	०
	जडिबुटी	६	९३	४५	५८	५८	९२३	९८९	०	९	९	९९०	३५०	०	३००	०	३००
	मौरीपालन	९०	३८	५४	९२	९९२	९८२	३७४	०	२	६	२५६	२७८८	६९	३३	९	३४
	संचार	३	४	२५	२९	९७	९३०	९४७	२	९	३	९७	९५९	०	०	०	०
	स्वास्थ्य	५	९३	३४	४७	८९	२०३	२९२	९	०	९	३०६८	२९९७	८९६	२५०	०	२५०
	उखु	०	०	०	०	०	०	०	०	०	०	०	०	०	०	०	०
	जूना	९	२	९	९९	९९	९४	२५	०	९	९	८	०	०	०	०	०
	अन्य	५४	९५४	२३३	३८७	९४६६४	९५९६६	३०६३०	९	८	९७	३५९९	३९५५	२९८५६	९४३३०	६६	९४३९६
	जम्मा	२९८८	७७२०	९०८३९	९८५२३	९५४०३६	२०८५२०	३५७७०३	७८	९९४८	९८७०	७७५५५९	९९३२८९	६३८७९९२	५५९२३२५	९५४६६८	५६६६९९३

७. जिल्ला सहकारी संघ/जिल्ला विषयगत सहकारी संघको विवरण

[illegible]

१४/सहकारी संघ/संस्थाहरूको तथ्याङ्क (२०७२ आषाढ मसान्तसम्मको)

[illegible]

१५/सहकारी संघ/संस्थाहरूको तथ्याङ्क (२०७२ आषाढ मसान्तसम्मको)

सि.नं.	जिल्ला	जि.सं.संघ	बहु उद्देशीय	बचत ऋण	दूध	कृषि	उपभोक्ता	अदुवा	जुनार	पर्यटन	तरकारी फलफूल	कफि	स्वास्थ्य	उखु	चिया	विद्युत	जडिवूटी	सपारी	मत्स्य	सामाजिक उद्यमी	सुचना तथा सञ्चार	च्याउ	मौरी	जम्मा
५५	रुकुम	१				१	१				१													४
५६	दाङ	१		१		१	१				१													५
५७	जुम्ला	१		१			१																	३
५८	हुम्ला																							०
५९	मुगु	१		१																				२
६०	डोल्पा																							०
६१	कालिकोट	१		१																				२
६२	जाजरकोट	१		१																				२
६३	बर्दिया	१	१	१	१	१	१																	६
६४	दैलेख	१		१																				२
६५	सुर्खेत	१	१	१	१	१																		५
६६	बाँके	१	१	१	१	१																		५
६७	डोटी	१		१																				२
६८	बझाङ	१		१		१																		३
६९	अछाम	१		१																				२
७०	कैलाली	१		१		१										१								४
७१	बाजुरा	१		१	१																			३
७२	दार्चुला	१		१																				२
७३	बैतडी			१		१																		२
७४	डडेल्धुरा	१		१	१	१																		४
७५	कञ्चनपुर	१	१	१	१	१										१								६
जम्मा		६९	२२	६५	३८	५२	२१	२	२	२	१०	१२	१	१	४	३	५	१	३	३	३	१	१	३२१

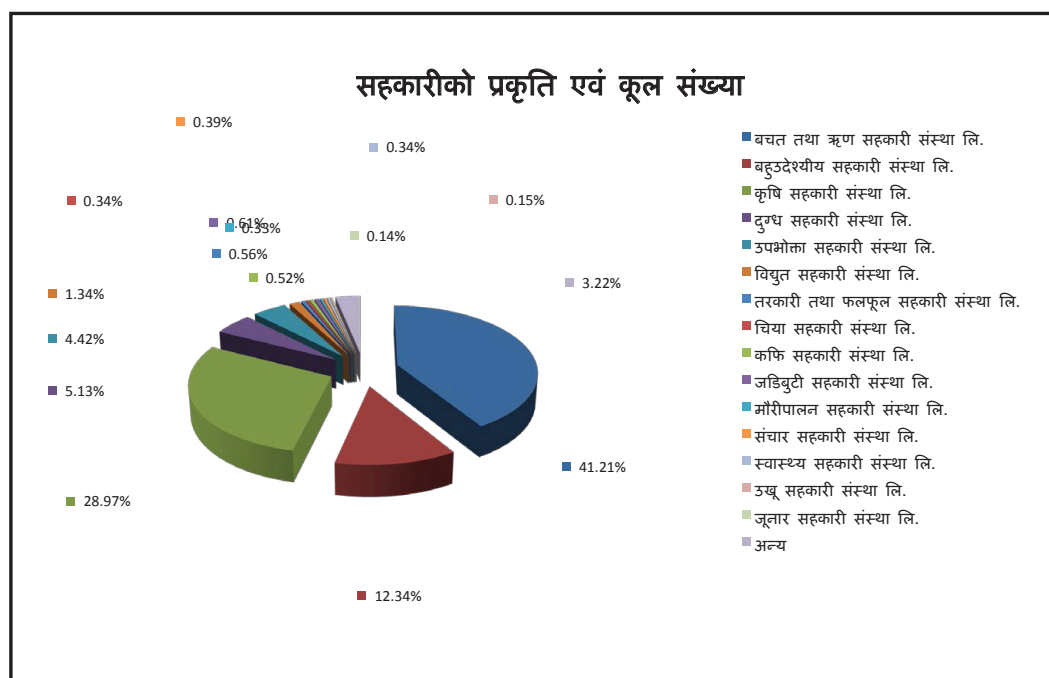
सहकारी संघ/संस्थाहरूको तथ्याङ्क (२०७२ आषाढ मसान्तसम्मको)/१६

द. सहकारी संस्थाहरुको जिल्लागत/क्षेत्रगत संख्यात्मक विवरण

पूर्वाञ्चल		मध्यमाञ्चल		पश्चिमाञ्चल		मध्यपश्चिमाञ्चल		सुदूरपश्चिमाञ्चल	
जिल्ला	संस्था	जिल्ला	संस्था	जिल्ला	संस्था	जिल्ला	संस्था	जिल्ला	संस्था
ताप्लेजुङ	१५१	दोलखा	५१७	तनहुँ	३५५	प्युठान	१७७	डोटी	१८९
पाँचथर	२२६	रामेछाप	४२३	लमजुङ	२९२	रोल्पा	१३६	बझाङ	१३६
इलाम	५२९	सिन्धुली	४८५	गोरखा	४०२	सल्यान	१५३	अछाम	२१६
भापा	८४५	सर्लाही	८६७	स्याङ्गजा	३३८	रुकुम	१५२	कैलाली	५९०
तेह्रथुम	१६५	महोत्तरी	७१५	कास्की	५९३	दाङ	६०४	बाजुरा	१४७
भोजपुर	१६७	धनुषा	८४६	मनाङ	९	जुम्ला	१९९	दार्चुला	१३४
संखुवासभा	१२१	भक्तपुर	६३४	रुपन्देही	६६७	हुम्ला	१०१	बैतडी	२०८
धनकुटा	२८६	ललितपुर	११०४	कपिलवस्तु	४७०	मूगू	९८	डडेल्धुरा	१८४
सुनसरी	६२१	काठमाडौं	३७२८	नवलपरासी	४८१	डोल्पा	५५	कञ्चनपुर	३८४
मोरङ	१०५४	काभ्रेपलाञ्चोक	१३९२	अर्घाखाँची	१६२	कालिकोट	११९	जम्मा	२१८८
ओखलढुंगा	१४८	सिन्धुपाल्चोक	६८३	गुल्मी	२४२	जाजरकोट	१५७		
सोलुखुम्बु	७८	धादिङ	४१५	पाल्पा	२४१	बर्दिया	३६९		
खोटाङ	१६४	नुवाकोट	४६४	मूस्ताङ	३६	दैलेख	२७४		
उदयपुर	३०२	रसुवा	११४	म्याग्दी	२०३	सुर्खेत	६१८		
सिरहा	५७६	चितवन	६५०	पर्वत	३०४	बाँके	४०९		
सप्तरी	६२०	मकवानपुर	५५०	बाग्लुङ	४२१	जम्मा	३६२१		
		पर्सा	५२१	जम्मा	५२१६				
		बारा	७७५						
		रौतहट	७०२						
जम्मा	६०५३	जम्मा	१५५८५						
कुल जम्मा		३२६६३							

९. सहकारीको प्रकृति अनुसारको कुल संख्या र प्रतिशत

सहकारीको प्रकृति	कुल संख्या	प्रतिशत
बचत तथा ऋण सहकारी संस्था लि.	१३४६०	४१.२१%
बहुउद्देश्यीय सहकारी संस्था लि.	४०३१	१२.३४%
कृषि सहकारी संस्था लि.	९४६३	२८.९७%
दुग्ध सहकारी संस्था लि.	१६७४	५.१३%
उपभोक्ता सहकारी संस्था लि.	१४४४	४.४२%
विद्युत सहकारी संस्था लि.	४३७	१.३४%
तरकारी तथा फलफूल सहकारी संस्था लि.	१८३	०.५६%
चिया सहकारी संस्था लि.	१११	०.३४%
कफि सहकारी संस्था लि.	१७०	०.५२%
जडिबुटी सहकारी संस्था लि.	१९८	०.६१%
मौरीपालन सहकारी संस्था लि.	१०७	०.३३%
संचार सहकारी संस्था लि.	१२८	०.३९%
स्वास्थ्य सहकारी संस्था लि.	११०	०.३४%
उखू सहकारी संस्था लि.	४९	०.१५%
जूनार सहकारी संस्था लि.	४५	०.१४%
अन्य	१०५३	३.२२%
जम्मा	३२६६३	१००%

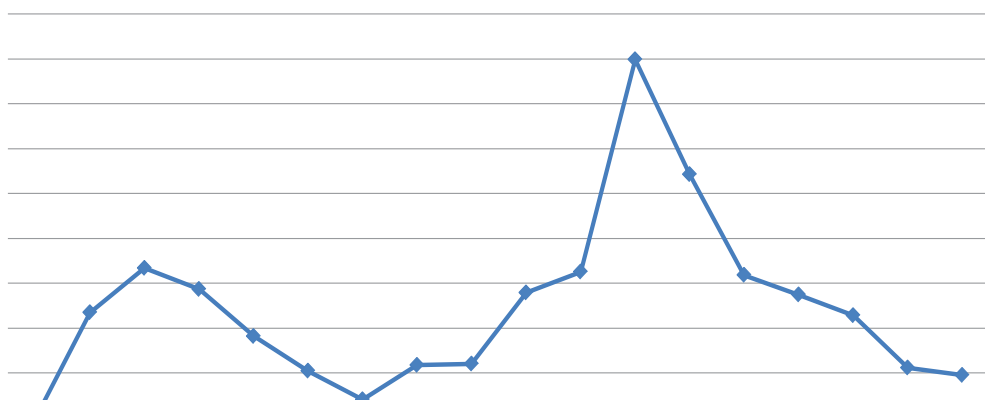


१८/सहकारी संघ/संस्थाहरूको तथ्याङ्क (२०७२ आषाढ मसान्तसम्मको)

१०. सहकारीहरूको वृद्धि दर एक भलक

आ.ब.	सहकारी संस्थाहरूको संख्या	वृद्धि संख्या	वृद्धि दर
२०५४-५५	४३४९	०	०
२०५५-५६	४८६०	५११	११.७५%
२०५६-५७	५६७१	८११	१६.६९%
२०५७-५८	६४८४	८१३	१४.३४%
२०५८-५९	७०७४	५९०	९.१०%
२०५९-६०	७४४५	३७१	५.२४%
२०६०-६१	७५९८	१५३	२.०६%
२०६१-६२	८०४५	४४७	५.८८%
२०६२-६३	८५३०	४८५	६.०३%
२०६३-६४	९७२०	११९०	१३.९५%
२०६४-६५	११३०२	१५८२	१६.२८%
२०६५-६६	१५८१३	४५११	३९.९१%
२०६६-६७	२०१०२	४२८९	२७.१२%
२०६७-६८	२३३०१	३१९९	१५.९१%
२०६८-६९	२६५००	३१९९	१३.७३%
२०६९-७०	२९५२६	३०२६	११.४२%
२०७०-७१	३११७७	१६५१	५.५९%
२०७१-७२	३२६६३	१४८६	४.७७%

सहकारी संस्थाहरूको वृद्धि दर

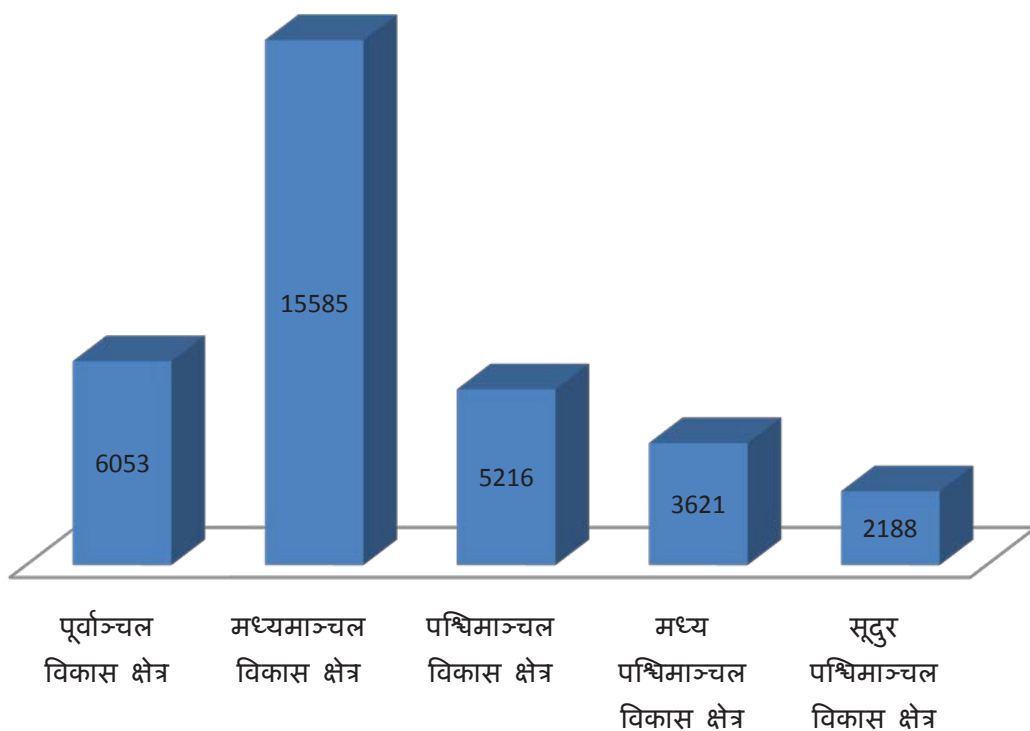


वृद्धि दर	2054-55	2055-56	2056-57	2057-58	2058-59	2059-60	2060-61	2061-62	2062-63	2063-64	2064-65	2065-66	2066-67	2067-68	2068-69	2069-70	2070-71	2071-72
वृद्धि दर	0	11.75	16.69	14.34	9.10%	5.24%	2.06%	5.88%	6.03%	13.95	16.28	39.91	27.12	15.91	13.73	11.42	5.59%	4.77%

११. सहकारी क्षेत्रगत विवरण

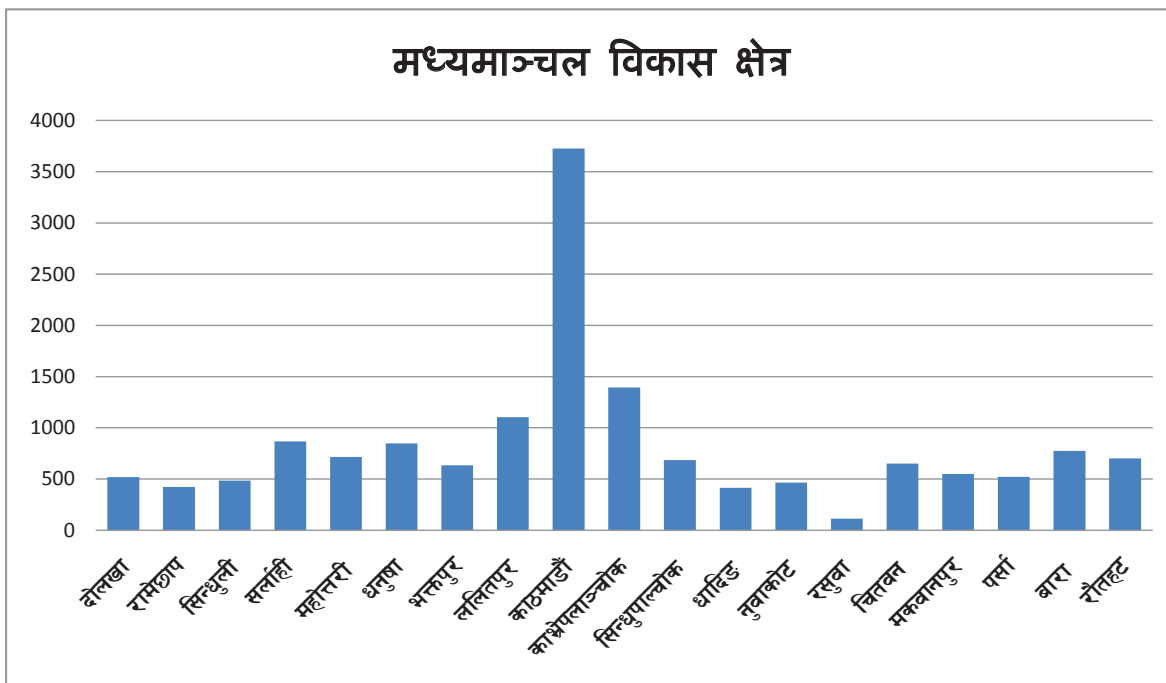
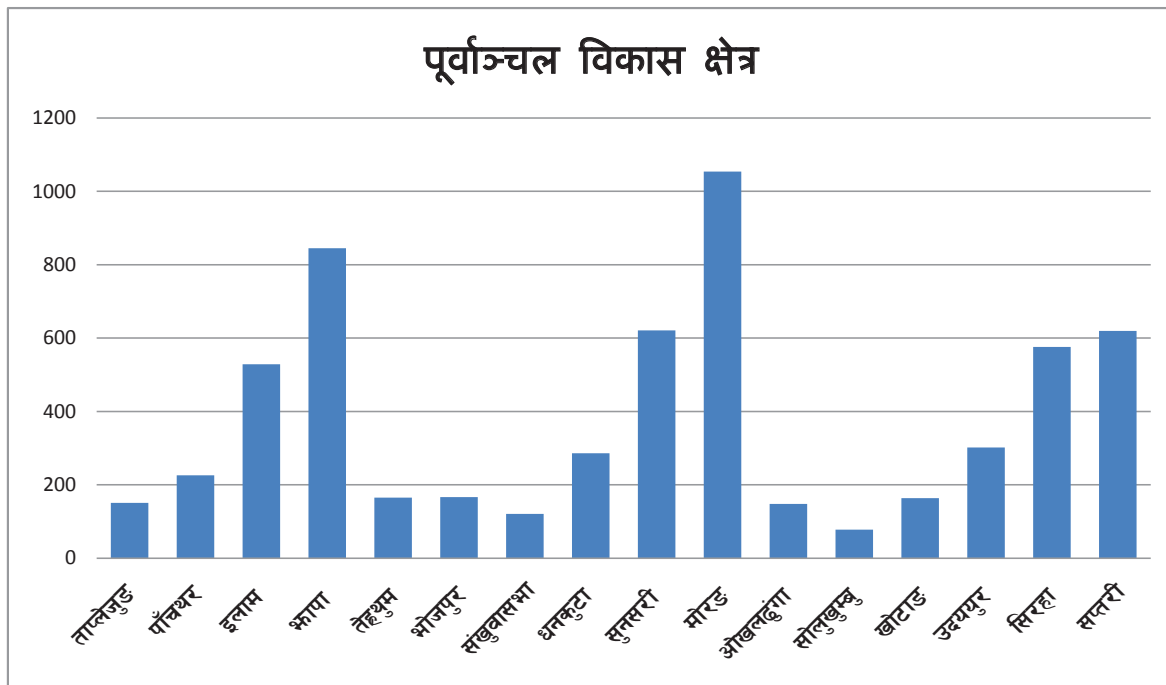
विकास क्षेत्र	सहकारीको संख्या	प्रतिशत
पूर्वाञ्चल विकास क्षेत्र	६०५३	१९%
मध्यमाञ्चल विकास क्षेत्र	१५५८५	४८%
पश्चिमाञ्चल विकास क्षेत्र	५२१६	१६%
मध्य पश्चिमाञ्चल विकास क्षेत्र	३६२१	११%
सूदुर पश्चिमाञ्चल विकास क्षेत्र	२१८८	७%
जम्मा	३२६६३	१००%

सहकारीको क्षेत्रगत विवरण

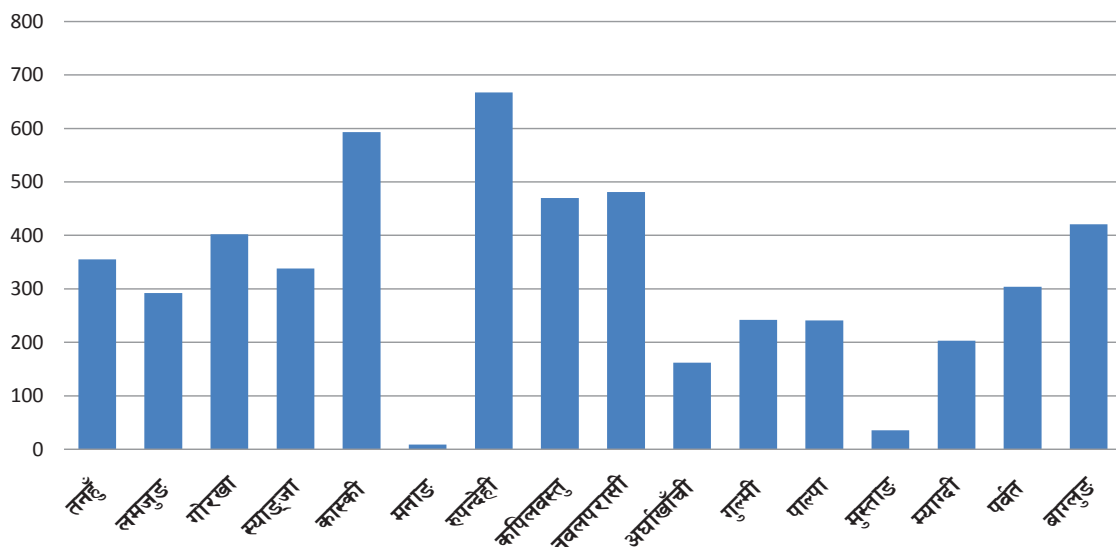


२०/सहकारी संघ/संस्थाहरूको तथ्याङ्क (२०७२ आषाढ मसान्तसम्मको)

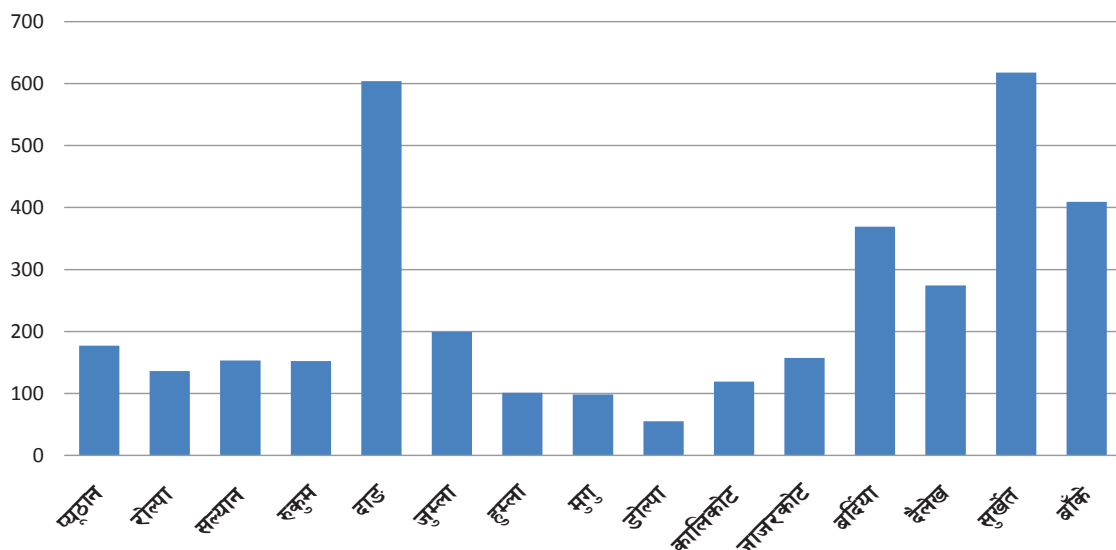
१२. सहकारी संस्थाको जिल्लागत संख्यात्मक विवरण तथा चार्ट

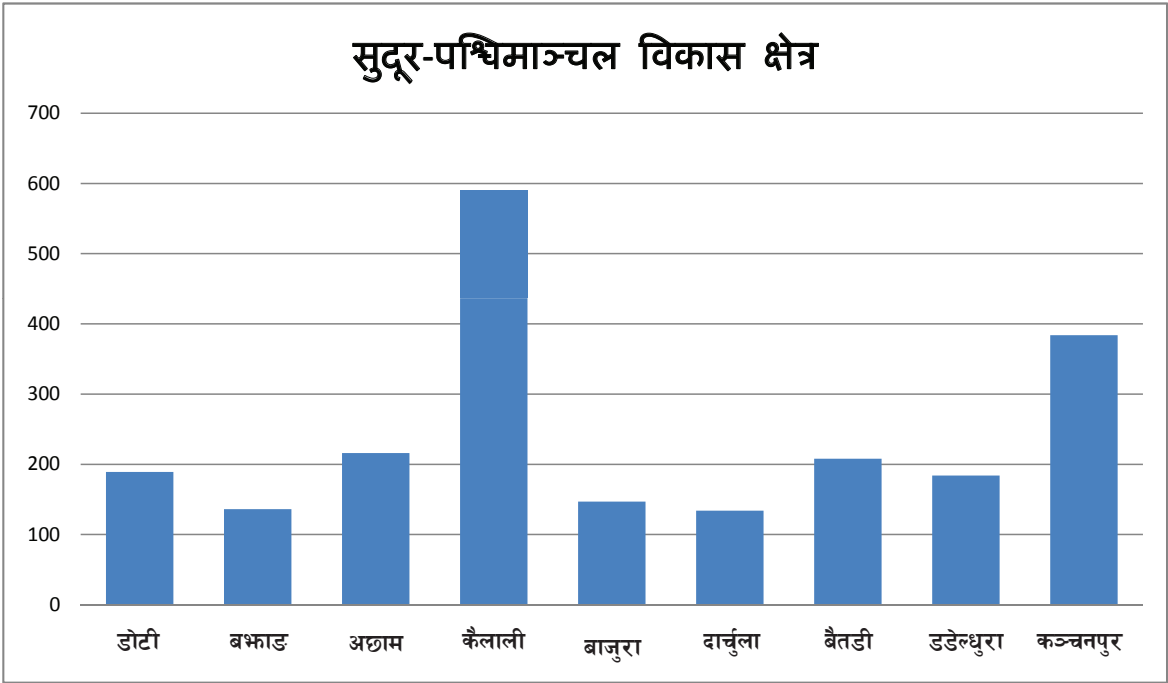


पश्चिमाञ्चल विकास क्षेत्र



मध्य-पश्चिमाञ्चल विकास क्षेत्र

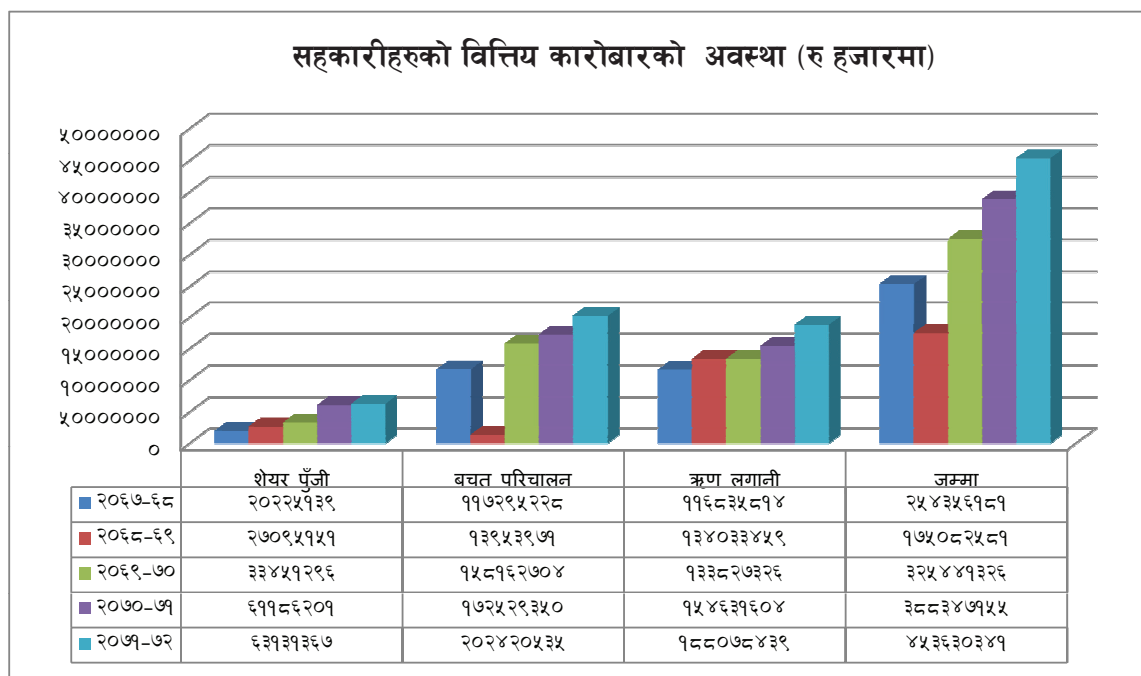




२३/सहकारी संघ/संस्थाहरूको तथ्याङ्क (२०७२ आषाढ मसान्तसम्मको)

१२. सहकारीहरूको वित्तिय कारोबारको अवस्था (रु हजारमा)

आ.ब.	शेयर पुँजी	बचत परिचालन	ऋण लगानी	जम्मा
२०६७-६८	२०२२५१३९	११७२९५२२८	११६८३५८१४	२५४३५६१८१
२०६८-६९	२७०९५१५१	१३९५३९७१	१३४०३३४५९	१७५०८२५८१
२०६९-७०	३३४५१२९६	१५८१६२७०४	१३३८२७३२६	३२५४४१३२६
२०७०-७१	६११८६२०१	१७२५२९३५०	१५४६३१६०४	३८८३४७१५५
२०७१-७२	६३१३१३६७	२०२४२०५३५	१८८०७८४३९	४५३६३०३४१



१३. सहकारी संस्थाहरूको जिल्लागत विवरण

जिल्ला	कार्य प्रकृती	संस्था संख्या	संचालक			सदस्य			कर्मचारी			शेयर पुँजी रु. (हजारमा)	कोष	निक्षेप रु. (हजारमा)	लगानी रु. (हजारमा)		
			महिला	पुरुष	जम्मा	महिला	पुरुष	जम्मा	महिला	पुरुष	जम्मा				ऋण	अन्य	जम्मा
भोजपुर	बचत तथा ऋण	९५	१७	६८४	८५५	३४८०	३५६७	७०४७			०	१००५२		४३८२६	३४१५		३४१५
	बहुउद्देशीय	३७	६७	२६६	३३३	६८०	६८००	७४८०			०	३२८६		३१५४७	१०२		१०२
	कृषि	२७	४९	१९४	२४३	१६७	२९२	४५९			०	६२८		४१८	१०४४		१०४४
	दुग्ध		०	०	०												०
	उपभोक्ता	१	२	७	९	१०	४१	५१				२८५		१६२८	२८९३		२८९३
	विद्युत	४	७	२९	३६	१५	७५	९०				१५		११	७		७
	तरकारी तथा फलफूल		०	०	०	१६७	२९२	४५९									०
	चिया	१	२	७	९	८	३२	४०			०	२४९		९५	२९०		२९०
	कफि																०
	जडिबुटी																०
	मौरीपालन																०
	संचार	२	४	१४	१८	१९५	५५	२५०			०	८८७		०	०		०
	स्वास्थ्य																०
	उखु																०
	जूना																०
	अन्य																०
	जम्मा	१६७	३०१	१२०२	१५०३	४७२२	१११५४	१५८७६	०	०	०	१५४०२	०	७७५२५	७७५१	०	७७५१

सहकारी संघ/संस्थाहरूको तथ्याङ्क (२०७२ आषाढ मसान्तसम्मको)/२५

जिल्ला	कार्य प्रकृती	संस्था संख्या	संचालक			सदस्य			कर्मचारी			शेयर पुँजी रु. (हजारमा)	कोष	निक्षेप रु. (हजारमा)	लगानी रु. (हजारमा)		
			महिला	पुरुष	जम्मा	महिला	पुरुष	जम्मा	महिला	पुरुष	जम्मा				ऋण	अन्य	जम्मा
धनकुटा	बचत तथा ऋण	६१	११०	४३९	५४९	२५७२	२४२६	४९९८			०	१५९९	०	७४४९६	५४३२७		५४३२७
	बहुउद्देशीय	४३	७७	३१०	३८७	७८२	७८२०	८६०२			०	५२२७		५०१८८	१६१६१		१६१६१
	कृषि	९४	१६९	६७७	८४६	५७६	१०४०	१६१६			०	१०००		६६४	१६६१		१६६१
	दुग्ध	३०	५४	२१६	२७०	३१५	९८६	१३०१			०	१०४९		६३	२१९		२१९
	उपभोक्ता	४०	७२	२८८	३६०	४२	१६८०	१७२२			०	१५३		८७७	१५५८		१५५८
	वियुत	५	९	३६	४५	२०	१००	१२०			०	२४		१७	११		११
	तरकारी तथा फलफूल																
	चिया	९	१६	६५	८१	६३	२८३	३४६			०	३९७		१५२	४६२		४६२
	कफि																
	जडिबुटी	१	२	७	९	३	२५	२८			०	१६३		११७	०		०
	मौरीपालन																
	संचार																
	स्वास्थ्य	१	२	७	९	१२	१५	२७			०	१००		०	०		०
	उखू																
	जूनार																
	अन्य	२	४	१४	१८	७५	३०	१०५			०	१३२	०	०	०	०	०
	जम्मा	२८६	५१५	२०५९	२५७४	४४६०	१४४०५	१८८६५	०	०	०	९८४४	०	१२६५७४	७४३९९	०	७४३९९

२६/सहकारी संघ/संस्थाहरूको तथ्याङ्क (२०७२ आषाढ मसान्तसम्मको)

जिल्ला	कार्य प्रकृती	संस्था संख्या	संचालक			सदस्य			कर्मचारी			शेयर पुँजी रु. (हजारमा)	कोष	निकषेप रु. (हजारमा)	लगानी रु. (हजारमा)		
			महिला	पुरुष	जम्मा	महिला	पुरुष	जम्मा	महिला	पुरुष	जम्मा				ऋण	अन्य	जम्मा
इलाम	वचत तथा ऋण	५२	१२१	३८३	५०४	३९२५	३६१७	७५४२	३०	२७		१८११०	४३६३	१२१००७	१७९५१०		१७९५१०
	बहुउद्देशीय	६६	९६	४१३	५०९	९८८५	१२१७१	२२०५६	५५	३२		२६३९८	१४१६४	११५४९५	१७०१३१		१७०१३१
	कृषि	२१८	५१७	१३४०	१८५७	८९३९	८७५७	१७६८८	५४	१२४		६०६९५	१६१४८	८५०६०	२६२८५		२६२८५
	दुग्ध	१२४	३०४	८८५	११८९	१५१९	७८१६	९३३५	५	१५८		९१७६	५४५८	१८४२५	३५०५३		३५०५३
	उपभोक्ता	०			०	०	०		०	०		०	०	०	०		
	विद्युत	३	२७	२२१	२४८	२७	२२१	२४८	२	४		५२०	३७८	७९७०	४०५६		४०५६
	तरकारी तथा फलफूल	०			०	०	०		०	०		०	०	०	०		
	चिया	४०	९१	२७४	३६५	६१०	२११६	२७२६	६	३३		१९९९५	७४४९	२८६८०	२६२३५		२६२३५
	कफि				०												
	जडिबुटी	२	५	१३	१८	२४	६०	८४	१	३	४	१९३	६५१	७२५२	८७०		८७०
	मौरीपालन				०												
	संचार	४	९	२७	३६	१०७	४५४	५६१	४	८	१२	८४८	३४२				०
	स्वास्थ्य	१			०	२५	०		०	१		२४०	३२८				
	उखु				०												
	जुलार				०												
	अन्य	१९	४३	१२८	१७१	५८८	१०१५	१६०३	९	१६	२५	२७८४	९९९०	१०३५२०	१५०७४		१५०७४
	जम्मा	५२९	१२१३	३६८४	४८९७	२५६४१	३६२२७	६१८४३	१६६	४०६	४१	१३८८७९	५९२७१	४८७४०९	४५७२१४	०	४५७२१४

सहकारी संघ/संस्थाहरूको तथ्याङ्क (२०७२ आषाढ मसान्तसम्मको)/२७

जिल्ला	कार्य प्रकृती	संस्था संख्या	संचालक			सदस्य			कर्मचारी			शेयर पुँजी रु. (हजारमा)	कोष	निकोष रु. (हजारमा)	लगानी रु. (हजारमा)		
			महिला	पुरुष	जम्मा	महिला	पुरुष	जम्मा	महिला	पुरुष	जम्मा				ऋण	अन्य	जम्मा
झापा	बचत तथा ऋण	२८९	८०७	१५४४	२३५१	६५८४१	६२८२६	१२८६६७	७८०	९८१	१७६१	८८५८८४	५२४५९२	३३२०९००	७७०५६१७		७७०५६१७
	बहुउद्देशीय	१३२	४५४	५७४	१०२८	३७४१५	४६८४८	८४२६३	२२६	३०३	५२९	६३०४२८	४५८४०१	३५१३०८८	३८८८५२४		३८८८५२४
	कृषि	३१७	१२६०	१४२४	२६८४	३३७३०	२०२४१	५३९७१	१८२	२१०	३९२	२९१४०६	१९२५३१	५१७९१८	९२३४६५		९२३४६५
	दुग्ध	१९	५३	१८२	२३५	६५९	१४७३	२१३२	२८	३३	६१	१३५६०	९७२९	१०८८७	१९५२१		१९५२१
	उपभोक्ता	१०	३६	६१	४११	४७१	५०२	९७३	८	५	१३	६७९२	७१९	८४२१	१२०४८		१२०४८
	विद्युत	३	९	२२	३१	५८	१५२	२१०	२	३	५	७४६	१६३	४०२	७४०		७४०
	तरकारी तथा फलफूल	७	२२	४५	६७	९९	१५९	२५८	२	३	५	१२१०	११०५	१७२१	३०१४		३०१४
	चिया	७	११	४९	६०	६६१	७८६	१४४७	७	८	१५	१७०८५	३८७७	४८९९	९९६७		९९६७
	कफि	०	०	०	०	०	०	०	०	०	०	०	०	०	०	०	०
	जडिबुटी	१३	३९	८९	१२८	२६३	३६०	६२३	३	३	६	२३५७	१६४	३७१९	१०४६६		१०४६६
	मौरीपालन	२	१३	५	१८	२६५	१७	२८२	१	२	३	२२८३	७३४	२२०२	८३२२		८३२२
	संचार	०						०									
	स्वास्थ्य	३	६	२३	२९	२५	२५१	२७६	३	३	६	८५५४	११६	९०	१६८७	०	१६८७
	उखु	०	०	०	०	०	०	०	०	०	०	०	०	०	०	०	०
	जुलार	०	०	०	०	०	०	०	०	०	०	०	०	०	०	०	०
	अन्य	४३	१८१	२६०	४४१	८८७	१४१४	२३०१	१५	१७	३२	१५८१८	२८७२	१३०७४	१५५३७		१५५३७
	जम्मा	८४५	२८९१	४२७८	७१६९	१४०३७४	१३५०२९	२७५४०३	१२५७	१५७१	२८२८	१८७९१२३	११९५००३	७३९७३२१	१२५९८९०८	०	१२५९८९०८

२८/सहकारी संघ/संस्थाहरूको तथ्याङ्क (२०७२ आषाढ मसान्तसम्मको)

जिल्ला	कार्य प्रकृती	संस्था संख्या	संचालक			सदस्य			कर्मचारी			शेयर पुँजी रु. (हजारमा)	कोष	निक्षेप रु. (हजारमा)	लगानी रु. (हजारमा)		
			महिला	पुरुष	जम्मा	महिला	पुरुष	जम्मा	महिला	पुरुष	जम्मा				ऋण	अन्य	जम्मा
खोटाङ	बचत तथा ऋण	४५	७५	१०९	१८४	२१५५	१९५६	४१११	१७	१५	३२	३२३५६	७०३६	९९०१८	९९६१८	०	९९६१८
	बहुउद्देश्यीय	२३	६	२४	३०	४०६	३६०	७६६	०	०	०	९८१	२५७	६७७	११०३	०	११०३
	कृषि	५२	४०	७२	११२	८६२	११९३	२०५५	२	१	३	८७८८	६८९	९६४८	१६२४७	०	१६२४७
	दुग्ध		०	०	०			०			०						०
	उपभोक्ता	२७	४९	१९४	२४३	२२	३०	५२	०	०	०	२६०	०	०	०	०	०
	विद्युत	७	४	२०	२४	२१	२९५	३१६	०	०	०	४९३६	०	०	२७८४	०	२७८४
	तरकारी तथा फलफूल							०			०						
	चिया							०			०						
	कफि							०			०						
	जडिबुटी	२	४	११	१५	७२	६९	१४१	०	०	०	६८०	०	९८	१४९	०	१४९
	मौरीपालन							०			०						
	संचार	२	४	१४	१८	६२०	१९२२	२५४२			०	२५५३					०
	स्वास्थ्य							०			०						
	उखु							०			०						
	जूनार							०			०						
	अन्य	६	१५	२५	४०	६३	७३	१३६	०	०	०	१५०	३१	०	०	०	०
	जम्मा	१६४	१९६	४७०	६६६	४२२१	५८९८	१०११९	१९	१६	३५	५०७०४	८०१३	१०९४४१	१११९०१	०	१११९०१

सहकारी संघ/संस्थाहरूको तथ्याङ्क (२०७२ आषाढ मसान्तसम्मको)/२९

जिल्ला	कार्य प्रकृती	संस्था संख्या	संचालक			सदस्य			कर्मचारी			शेयर पुँजी रु. (हजारमा)	कोष	निकोष रु. (हजारमा)	लगानी रु. (हजारमा)		
			महिला	पुरुष	जम्मा	महिला	पुरुष	जम्मा	महिला	पुरुष	जम्मा				ऋण	अन्य	जम्मा
मोरङ	बचत तथा ऋण	६१७	२०३४	३०१०	५०४४	१०१०४०	७५३४९	१७६३८९	६२३	५७४	११९७	११०१६६८	५१६२२८	३४७०७७	४२६६५९५		४२६६५९५
	बहुउद्देशीय	१४२	३४०	६४७	९८७	१५५२८	१८७८३	३४३११	११९	१८७	३०६	३५०७९	१९०४७२	१९६६८१३	१३५८१८२	०	१३५८१८२
	कृषि	१९३	४१३	८४४	१२५७	१०७७६	११०५४	२१८३०	६१	८१	१४२	१२७४६६	३२९०७	१२८०१८	२२५१६१		२२५१६१
	दुग्ध	२३	३२	१३९	१७१	७९९	२४०६	३१२५	७	४५	५२	९२४५	२१५४९	१५७५६	२०८६२		२०८६२
	उपभोक्ता	५	११	२६	३७	१११	४१९	५३०	५	८	१३	३९४८	४६३	७४७	१३४१	२७८	१६१९
	विद्युत	३	१	१७	१८	४०	८१	१२१	३	९	१२	२८३८	५१०	०	६१७	०	६१७
	तरकारी तथा फलफूल	११	२२	५२	७४	३०९	४२६	७३५	२	२	४	३५८६	२७२८	१२६२	२८२३	०	२८२३
	चिया	१	०	१	१	०	२५	२५	०	०	०	२	०	०	०	०	०
	कफि	०	०	०	०	०	०	०	०	०	०	०	०	०	०	०	०
	जडिबुटी	१०	१५	५२	६७	१४३	२४९	३९२	१	०	१	४५२	७६	३३७	१०९१	०	१०९१
	मौरीपालन	३	१७	१०	२७	८८	६५	१५३	१	०	१	५०१	५७	४२२	७७४	०	७७४
	संचार	४	२	२४	२६	३४	२९१	३२५	३	१४	१७	१७६०	२०	५०३	१०८४	१००	११८४
	स्वास्थ्य	३	७	१६	२३	१२५	१७७	३०२	७	२२	२९	१२००	६२७५	०	३७५	०	३७५
	उखु	०	०	०	०	०	०	०	०	०	०	०	०	०	०	०	०
	जुनार	०	०	०	०	०	०	०	०	०	०	०	०	०	०	०	०
	अन्य	३९	११२	१८९	३०१	८२१३	४४९४	१२७०७	३९	४६	८५	६१९८१	७६६३४	१९०२०३	३६५९६४	०	३६५९६४
	जम्मा	१०५४	३००६	५०२७	८०३३	१३७२६	११३८१९	२५०९४५	८७१	९८८	१८५९	१६६५३६६	८४८४३३	४९७४८३२	६२५०४२३	३७८	६२५०८०१

३०/सहकारी संघ/संस्थाहरूको तथ्याङ्क (२०७२ आषाढ मसान्तसम्मको)

जिल्ला	कार्य प्रकृती	संस्था संख्या	संचालक			सदस्य			कर्मचारी			शेयर पुँजी रु. (हजारमा)	कोष	निकोष रु. (हजारमा)	लगानी रु. (हजारमा)		
			महिला	पुरुष	जम्मा	महिला	पुरुष	जम्मा	महिला	पुरुष	जम्मा				ऋण	अन्य	जम्मा
ओखलढुंगा	बचत तथा ऋण	५२	६९	१०३	१७२	३४१३	२७०६	६११९	५२	१	५३	२३५२७	४७५९	७८६७३	८३८९५	०	८३८९५
	बहुउद्देशीय	१५	७	२४	३१	६२९	९४६	१५७५	१	०	१	११८१६	३८३	२३६८५	२६९४७	०	२६९४७
	कृषि	४३	१४	३८	५२	५९४	९५३	१५४७	२	०	२	४००३	३४५	९८०	७१७२	०	७१७२
	दुग्ध							०			०	११					०
	उपभोक्ता	१५	२७	१०८	१३५	१५७	२५४	४११	०	०	०	१२४१	४१	२९२	०	०	०
	विद्युत	७	१३	५०	६३	३४	१४५	१७९			०	१२४७			०		०
	तरकारी तथा फलफूल							०									
	चिया	३	५	२२	२७	२०	५५	७५			०	११३					०
	कफि							०									
	जडिबुटी	३	५	११	१६	१९	६०	७९			०	२८					०
	मौरीपालन							०									
	संचार							०									
	स्वास्थ्य							०									
	उखू							०									
	जूनार							०									
	अन्य	१०	०	०	०						०	०					०
	जम्मा	१४८	१४०	३५६	४९६	४८६६	५११९	९९८५	५५	१	५६	४१९८६	५५२८	१०३६३०	११८०१४	०	११८०१४

सहकारी संघ/संस्थाहरूको तथ्याङ्क (२०७२ आषाढ मसान्तसम्मको)/३१

जिल्ला	कार्य प्रकृती	संस्था संख्या	संचालक			सदस्य			कर्मचारी			शेयर पुँजी रु. (हजारमा)	कोष	निकषप रु. (हजारमा)	लगानी रु. (हजारमा)		
			महिला	पुरुष	जम्मा	महिला	पुरुष	जम्मा	महिला	पुरुष	जम्मा				ऋण	अन्य	जम्मा
पाँचथर	बचत तथा ऋण	४०	८७	२७९	३६६	११७३	१४०६	२५७९	६	१७	२३	५११२	६६६	२१४५२	१९४९०	३९४	१९८८४
	बहुउद्देशीय	३३	५७	२१९	२७६	२४९९	३३९४	५८९३	१०	१६	२६	१४५७०	३३५०	७७३४४	७०५८६	६५	७०६५१
	कृषि	९२	२०७	५२५	७३२	६९८७	३६८९	१०६७६	१८	३	२१	४०७	१०७३५	६१४७६	६७०७२	९	६७०८१
	दुग्ध	१४	२५	८१	१०६	८०	३६६	४४६	१	८	९	७०३	१०७५	३०७१५	९८१२	५	९८१७
	उपभोक्ता	५	११	३४	४५	३३	९६	१२९	१	१	२	७४२	०	०	०	०	०
	विद्युत	२२	४४	१४८	१९२	२८६	१७६८	२०५४	१	८	९	२६५६	२९	७१७	१८९७	२	१८९९
	तरकारी तथा फलफूल	०															
	चिया	१३	२५	७६	१०१	८७	४२०	५०७	१	३	४	५००३	५४०४	३२६२१	८७७८	५	८७८३
	कफि																
	जडिबुटी	४	३	६	९	१६	१९	३५	१	३	४	५३९	१२	३०३	८१	०	८१
	मौरीपालन	१	३	६	९	५	१७	२२	१	१	२	२७५	६९	४१	२५६	०	२५६
	संचार	१	३	६	९	१०	४८	५८	३	४	७	६११	०	०	०	०	०
	स्वास्थ्य																
	उखु																
	जूनार																
	अन्य	१	४	१४	१८	६	१९	२५			०	३००	०	०			०
	जम्मा	२२६	४६९	१३९४	१८६३	१११८२	११२४२	२२४२४	४३	६४	१०७	३४५८२	२१३४०	२२४६६९	१७७९७२	४८०	१७८४५२

३२/सहकारी संघ/संस्थाहरूको तथ्याङ्क (२०७२ आषाढ मसान्तसम्मको)

जिल्ला	कार्य प्रकृती	संस्था संख्या	संचालक			सदस्य			कर्मचारी			शेयर पुँजी रु. (हजारमा)	कोष	निकोप रु. (हजारमा)	लगानी रु. (हजारमा)		
			महिला	पुरुष	जम्मा	महिला	पुरुष	जम्मा	महिला	पुरुष	जम्मा				ऋण	अन्य	जम्मा
संखुवासभा	बचत तथा ऋण	४४	७९	३१७	३९६	१७२०	१७६३	३४८३			०	८२२५		३८३१२	२७९३९		२७९३९
	बहुउद्देशीय	४३	७७	३१०	३८७	७१४	७१४०	७८५४			०	२६८८		२५८११	८३११		८३११
	कृषि	२४	४३	१७३	२१६	२३४	४२२	६५६			०	५१४		३४२	८५४		८५४
	दुग्ध	३	५	२२	२७	६८	१५	८३			०	११९८		७२१	२५०८		२५०८
	उपभोक्ता																
	विद्युत	२	४	१४	१८	१०	५०	६०			०	१२२		८७	५		५
	तरकारी तथा फलफूल																
	चिया	३	५	२२	२७	८	३२	४०			०	२०४		७८	२३७		२३७
	कफि																
	जडिबुटी	१	३	५	८	१०	१५	२५				५					
	मौरीपालन																
	संचार																
	स्वास्थ्य																
	उखु																
	जुतार																
	अन्य	१	५	३	८	१५	१०	२५				५					
	जम्मा	१२१	२२२	८६५	१०८७	२७७९	९४४७	१२२२६	०	०	०	१२९६१	०	६५३५१	३९८५४	०	३९८५४

सहकारी संघ/संस्थाहरूको तथ्याङ्क (२०७२ आषाढ मसान्तसम्मको)/३३

जिल्ला	कार्य प्रकृती	संस्था संख्या	संचालक			सदस्य			कर्मचारी			शेयर पुँजी रु. (हजारमा)	कोष	निक्षेप रु. (हजारमा)	लगानी रु. (हजारमा)		
			महिला	पुरुष	जम्मा	महिला	पुरुष	जम्मा	महिला	पुरुष	जम्मा				ऋण	अन्य	जम्मा
सप्तरी	बचत तथा ऋण	१६८	३८९	६१३	१००२	४१४९	२८३४	६९८३	२०	२३	४३	२३८१९	१३१६	२५४७०	२९०६४	९४६	३००१०
	बहुउद्देशीय	७७	२३२	३६४	५९६	१०५०६	५३७५६	६४२६२	०	०	०	०	०	०	०	०	०
	कृषि	२११	४२५	६३२	१०५७	३३३५	३६०४	६९३९	१६	११	२७	९१५८	०	२१७१३	३१६१	०	३१६१
	दुग्ध	९	२९	४५	७४	१०३८	४२२८	५२६६	०	०	०	०	०	०	०	०	०
	उपभोक्ता	१२८	३८४	५७८	९६२	११२५	२३७६	३५०१	०	६	६	५०२	४	११३८	३६७	०	३६७
	विद्युत	०	०	०	०	०	०	०	०	०	०	०	०	०	०	०	०
	तरकारी तथा फलफूल	२	३	४	७	१०	१५	२५	०	०	०	१६	१६	३२	४८	८०	१२८
	चिया	०	०	०	०	०	०	०	०	०	०	०	०	०	०	०	०
	कफि	०	०	०	०	०	०	०	०	०	०	०	०	०	०	०	०
	जडिबुटी	०	०	०	०	०	०	०	०	०	०	०	०	०	०	०	०
	मौरीपालन	०	०	०	०	०	०	०	०	०	०	०	०	०	०	०	०
	संचार	०	०	०	०	०	०	०	०	०	०	०	०	०	०	०	०
	स्वास्थ्य	५	१७	२२	३९	८७	२५५	३४२	०	०	०	९०८	०	०	०	०	०
	उखु	०	०	०	०	०	०	०	०	०	०	०	०	०	०	०	०
	जूनार	०	०	०	०	०	०	०	०	०	०	०	०	०	०	०	०
	अन्य	२०	१३	६४	७७	६३	१६८	२३१	०	०	०	५५२	०	०	०	०	०
	जम्मा	६२०	१४९२	२३२२	३८१४	२०३१३	६७२३६	८७५४९	३६	४०	७६	३४९५५	१३३६	४८३५३	३२६४०	१०२६	३३६६६

३४/सहकारी संघ/संस्थाहरूको तथ्याङ्क (२०७२ आषाढ मसान्तसम्मको)

जिल्ला	कार्य प्रकृती	संस्था संख्या	संचालक			सदस्य			कर्मचारी			शेयर पुँजी रु. (हजारमा)	कोष	निकोष रु. (हजारमा)	लगानी रु. (हजारमा)		
			महिला	पुरुष	जम्मा	महिला	पुरुष	जम्मा	महिला	पुरुष	जम्मा				ऋण	अन्य	जम्मा
सिराहा	बचत तथा ऋण	२३७	५२१	८६०	१३८१	१९७६८	१७७८५	३७५५३	६१	६७	१२८	५५७६८	९८२	११६४८२	२४०५	१३५४	३७५९
	बहुउद्देशीय	३६	१०८	१७८	२८६	३६१५	३३४	३९४९	०	०	०	६५५	१३	१६४२	२६१८	०	२६१८
	कृषि	२३६	४२८	७०५	११३३	३६६२	२४४२०	२८०८२	८३	३	८६	२४२३९	४११	३१८२९	१९२६२	१०८६	२०३४८
	दुग्ध	९	११	४९	६०	७५	२२२	२९७	०	०	०	१६०	०	०	०	०	०
	उपभोक्ता	२९	४२	१३४	१७६	२७७	५३३	८१०	०	०	०	२४५	१०	११	५	१	६
	विद्युत	०	०	०	०	०	०	०	०	०	०	०	०	०	०	०	०
	तरकारी तथा फलफूल	०	०	०	०	०	०	०	०	०	०	०	०	०	०	०	०
	चिया	०	०	०	०	०	०	०	०	०	०	०	०	०	०	०	०
	कफि	०	०	०	०	०	०	०	०	०	०	०	०	०	०	०	०
	जडिबुटी	०	०	०	०	०	०	०	०	०	०	०	०	०	०	०	०
	मौरीपालन	०	०	०	०	०	०	०	०	०	०	०	०	०	०	०	०
	संचार	२	४	१०	१४	३४	४४	७८	०	०	०	१५६	०	०	०	०	०
	स्वास्थ्य	५	९	२६	३५	७८	६०	१३८	०	०	०	२४१५	०	०	०	०	०
	उखु	४	३	११	१४	१३	४८	६१	०	०	०	६१	०	०	०	६००	६००
	जूनार	०	०	०	०	०	०	०	०	०	०	०	०	०	०	०	०
	अन्य	१८	९	१९	२८	७६	८५	१६१	०	०	०	२१०	०	०	०	०	०
	जम्मा	५७६	११३५	१९९२	३१२७	२७५९८	४३५३१	७११२९	१४४	७०	२१४	८३९०९	१४१६	१४९९६४	२४२९०	३०४१	२७३३१

सहकारी संघ/संस्थाहरूको तथ्याङ्क (२०७२ आषाढ मसान्तसम्मको) / ३५

जिल्ला	कार्य प्रकृती	संस्था संख्या	संचालक			सदस्य			कर्मचारी			शेयर पुँजी रु. (हजारमा)	कोष	निकेप रु. (हजारमा)	लगानी रु. (हजारमा)		
			महिला	पुरुष	जम्मा	महिला	पुरुष	जम्मा	महिला	पुरुष	जम्मा				ऋण	अन्य	जम्मा
सोलुखुम्बु	बचत तथा ऋण	२६	९६	६१	१५७	१०८९	२०५८	३१४७	४	५	९	५३८७	२३५५	१२९५२	१३७३८	०	१३७३८
	बहुउद्देशीय	९	१६	३४	५०	२१७	८९३	१११०	०	०	०	३९६६	९०	१०५०७	१११८६	०	१११८६
	कृषि	४०	५१	४०	९१	११३२	१२३०	२३६२	०	०	०	७०६७	३७७	५१४१	१०८२२	०	१०८२२
	दुग्ध																
	उपभोक्ता																
	विद्युत																
	तरकारी तथा फलफूल																
	चिया																
	कफि																
	जडिबुटी																
	मौरीपालन																
	संचार																
	स्वास्थ्य																
	उखू																
	जूतार																
	अन्य	३	५	६	११	९४	१७६	२७०	०	०	०	१०५४	०	११२०९	९२०६	०	९२०६
	जम्मा	७८	१६८	१४१	३०९	२५३२	४३५७	६८८९	४	५	९	१७४७४	२८२२	३९८०९	४४९५२	०	४४९५२

३६/सहकारी संघ/संस्थाहरूको तथ्याङ्क (२०७२ आषाढ मसान्तसम्मको)

जिल्ला	कार्य प्रकृती	संस्था संख्या	संचालक			सदस्य			कर्मचारी			शेयर पुँजी रु. (हजारमा)	कोष	निकोष रु. (हजारमा)	लगानी रु. (हजारमा)		
			महिला	पुरुष	जम्मा	महिला	पुरुष	जम्मा	महिला	पुरुष	जम्मा				ऋण	अन्य	जम्मा
झुम्लरी	वचत तथा ऋण	३२४	१२३४	१७७२	३००६	५१००२	३५४६४	८६४६६	३९१	३७२	७६३	२००१३५	६००६८	८९१७५७	१०७३११६		१०७३११६
	बहुउद्देशीय	४०	१४७	१३२	२७९	९५५४	६३३०	१५८८४	५६	५६	११२	३७९९०	१६०१८	१३६८२२	११०१६९		११०१६९
	कृषि	१९७	७५२	७५२	१५०४	१३५४०	८७८७	२२३२७	६३	१००	१६३	९८१५	१३८४२	२६१८१	४४९२१		४४९२१
	दुग्ध	१२	३६	८०	११६	६०१	११४८	१७४९	१७	८४	१०१	१६५५२	३३१७२	२४०७७	३५६६५		३५६६५
	उपभोक्ता	६	२८	६	३४	११०	११३	२२३	२	०	२	४०	१००	६			०
	वियुत																
	तरकारी तथा फलफूल	५	१७	२२	३९	७७	६८	१४५	०	३	३	३०					०
	चिया							०									
	कफि							०									
	जडिबुटी	१	३	८	०	१२	१४	२६	०	०	०	९०	०	०	०	०	०
	मौरीपालन	१	२	७	९	३७	११	४८			०	८		०			०
	संचार	४	१२	३७	४९	१४८	६६३	८११	१२	४८	६०	१०८२	२४				०
	स्वास्थ्य	४	१७	३७	५४	२६५	१७८	४४३	२१	३३	५४	७०३		०	०		०
	उखु																
	जूतार																
	अन्य	२७	९८	९९	१९७	७४५	७४३	१४८८	९	१३	२२	४२७५	४३८	३८९५	४१७१		४१७१
	जम्मा	६२१	२३४६	२९५२	५२९८	७६०९१	५३५१९	१२९६१०	५७१	७०९	१२८०	२७०७२०	१२३६६२	१०८२७३८	१२६८०४२	०	१२६८०४२

सहकारी संघ/संस्थाहरूको तथ्याङ्क (२०७२ आषाढ मसान्तसम्मको) / ३७

जिल्ला	कार्य प्रकृती	संस्था संख्या	संचालक			सदस्य			कर्मचारी			शेयर पुँजी रु. (हजारमा)	कोष	निकोष रु. (हजारमा)	लगानी रु. (हजारमा)		
			महिला	पुरुष	जम्मा	महिला	पुरुष	जम्मा	महिला	पुरुष	जम्मा				ऋण	अन्य	जम्मा
ताप्लेजुङ्ग	बचत तथा ऋण	३५	११०	१८८	२९८	८०२	६५१	१४५३	७	५	१२	५७७८	९२१	३२५०२	५४३१२	३	५४३१५
	बहुउद्देशीय	२०	२९	१५४	१८३	१६१९	४७३५	६३५४	७	१२	१९	८०८४	२००५१	८२५३३	१२६५२१	१७	१२६५३८
	कृषि	८३	२०६	४२९	६३५	१८२१	३४९९	५३२०	९	२६	३५	७६९०	९२२८	५५५५५	९७५५६	२१५	९७७७१
	दुग्ध	२	६	१०	१६	७	४६	५३			०	१४७६	३४१				०
	उपभोक्ता																०
	विद्युत	८	४	४९	५३	१७	७२	८९	२	४	६	९४७०	३०१	०	०	०	०
	तरकारी तथा फलफूल																०
	चिया																०
	कफि																
	जडिबुटी	१	४	७	११	५	१५१	१५६	०	०	०	७५	२	०	०	०	०
	मौरीपालन																
	संचार																
	स्वास्थ्य																
	उखु																
	जूनार																
	अन्य	२	६	१०	१६	९	५३	६२	३	३	६	३२३	९२	६५१	६४२		
	जम्मा	१५१	३६५	८४७	१२१२	४२८०	९२०७	१३४८७	२८	५०	७८	३३५३६	३०९३६	१७२४१	२७९०३१	२३५	२७८६२४

३८/सहकारी संघ/संस्थाहरूको तथ्याङ्क (२०७२ आषाढ मसान्तसम्मको)

जिल्ला	कार्य प्रकृती	संस्था संख्या	संचालक			सदस्य			कर्मचारी			शेयर पुँजी रु. (हजारमा)	कोष	निकोष रु. (हजारमा)	लगानी रु. (हजारमा)		
			महिला	पुरुष	जम्मा	महिला	पुरुष	जम्मा	महिला	पुरुष	जम्मा				ऋण	अन्य	जम्मा
लुम्बिनी	बचत तथा ऋण	४०	७२	२८८	३६०	१४००	१४३५	२८३५			०	११४२३	०	५३२१२	३८८०५		३८८०५
	बहुउद्देश्यीय	४७	८५	३३८	४२३	८१६	८१६०	८९७६			०	३७३४		३५८४९	११५४४		११५४४
	कृषि	३१	५६	२२३	२७९	१८०	३२६	५०६			०	७१४		४७५	११८६		११८६
	दुग्ध	२३	४१	१६६	२०७	१५०	६८०	८३०			०	७४९		४५	१५७		१५७
	उपभोक्ता																
	विद्युत	३	५	२२	२७	१५	७५	९०			०	१७०		१२	८		८
	तरकारी तथा फलफूल																
	चिया	९	१६	६५	८१	५६	२५२	३०८			०	२८३		१०८	३३०		३३०
	कफि																
	जडिबुटी	३	५	२२	२७	७	७५	८२			०	३५०		०	०		०
	मौरीपालन																
	संचार	१	२	७	९	२००	५६	२५६			०	५९२		०	०		०
	स्वास्थ्य																
	उखु																
	जूना																
	अन्य	८	१४	५८	७२	८	६७	७५			०	०			०		०
	जम्मा	१६५	२९७	११८८	१४८५	२८३२	१११२६	१३९५८	०	०	०	१८०१५	०	८९७०१	५२०३०	०	५२०३०

सहकारी संघ/संस्थाहरूको तथ्याङ्क (२०७२ आषाढ मसान्तसम्मको)/३९

जिल्ला	कार्य प्रकृती	संस्था संख्या	संचालक			सदस्य			कर्मचारी			शेयर पुँजी रु. (हजारमा)	कोष	निकोप रु. (हजारमा)	लगानी रु. (हजारमा)		
			महिला	पुरुष	जम्मा	महिला	पुरुष	जम्मा	महिला	पुरुष	जम्मा				ऋण	अन्य	जम्मा
उदयपुर	बचत तथा ऋण	८८	२३४	२५६	४९०	८७४९	६७९५	१५५४४	९९	२७	१२६	३६४३९	५२९३	१५११६६	१८३९११	०	१८३९११
	बहुदेशीय	५०	१६२	१०१	२६३	६५६२	३३९६	९९५८	३८	१२	५०	२१४७३	७८६४	९७४०५	१३०७३०	०	१३०७३०
	कृषि	१२३	१५२	१४७	२९९	३८८७	२६९२	६५७९	७	८	१५	१७८६०	३३२८	२७७०५	६५९३५	०	६५९३५
	दुग्ध	२	२	५	७	१	२६	२७	०	०	०	१६	०	०	२५	०	२५
	उपभोक्ता	१५	२७	१०८	१३५	३७३	४७९	८५२	०	०	०	७१४	१०९	२८	१९३	०	१९३
	विद्युत	२	४	१४	१८	२१	५२	७३	०	०	०	७७	०	०	०	०	०
	तरकारी तथा फलफूल	२	२	५	७	२२	३९	६१	०	०	०	६१	०	५६	५४	०	५४
	चिया	३	५	२२	२७	६१	९१	१५२	०	०	०	२०७	२६७८	२३०	१४१८	०	१४१८
	कफि				०			०									०
	जडिबुटी	२	४	१४	१८	६	४७	५३	०	०	०	५	०	०	०	०	०
	मौरीपालन				०			०									०
	संचार	१	२	७	९	७	२१	२८	०	०	०	२८	०	०	०	०	०
	स्वास्थ्य				०			०									०
	उखु				०			०									०
	जुनार				०			०									०
	अन्य	१४	२५	१०१	१२६	२०१	५३७	७३८	०	०	०	१३५२	४४	८६४	१९०८		१९०८
	जम्मा	३०२	६१९	७८०	१३९९	१९८९०	१४१७५	३४०६५	१४४	४७	१९१	७८२३२	१९२३६	२७७४५४	३८४१७४	०	३८४१७४

४०/सहकारी संघ/संस्थाहरूको तथ्याङ्क (२०७२ आषाढ मसान्तसम्मको)

जिल्ला	कार्य प्रकृती	संस्था संख्या	संचालक			सदस्य			कर्मचारी			शेयर पुँजी रु.	कोष	निकोष रु.	लगानी रु.		
			महिला	पुरुष	जम्मा	महिला	पुरुष	जम्मा	महिला	पुरुष	जम्मा				ऋण	अन्य	जम्मा
कास्की	बचत तथा ऋण	३३८	४८८	१९६०	२४४८	७५०३२	७८४०	१४६८७२	५७४	५७४	११४८	२३२६३७०	२०५००९	८१६८५६७	११९८७३३८		११९८७३३८
	बहुउद्देशीय	२०	७०	२००	२७०	३३५३	४६७५	८०२८	१८	११	२९	७०५२२	२६४८	७४३८३	८७९९९३		८७९९९३
	कृषि	१३६	३४५	११२०	१४६५	१०८५९	६६४९	१७५०८	११	१३	२४	९४५४३	४५१५	१३७७९	५३००४९		५३००४९
	दुग्ध	२२	४०	१५८	१९८	५२७	१७८७	२३१४	०	३	३	१८८२३	३७४	११८११	१५९०९		१५९०९
	उपभोक्ता	२९	५२	२०९	२६१	३११	९१३	१२२४	५	५	१०	६६७०९	१००	९५५	२९४५००		२९४५००
	विद्युत				०			०									
	तरकारी तथा फलफूल																
	चिया	१	२	७	९	२४	१८	४२			०	३४१७	०	०	०		०
	कफि	१४	२५	१०१	१८५	२६८	२४४	५१२				१८५	१७०	२२	५६		५६
	जडिबुटी	२	४	१४	१८	५९	१२५	१८४	०	१	१	१८६१	०	२०३	२११७		२११७
	मौरीपालन	३	५	२२	२७	३३	५८	९१	०	०	०	३४	०	०	०		०
	संचार	५	९	३६	४५	४०३	७८८	११९१	१५	२३	३८	१९०१३	५७	१७६९५	७४९५		७४९५
	स्वास्थ्य	१	२	७	९	२०	१०७	१२७	०	०	०	१०८८५	०	०	०		०
	उखु																
	जुलार																
	अन्य	२२	४०	१५८	१९८	४९६०	६५०७	११४६७	०	०	०	१२९२	०	०	०		०
	जम्मा	५९३	१०८११२	३९९२१८	५१३३	९५८४९	९३७११	१८१५६०	६२३	६३०	१२५३	२९१३६५४	२१३३८७	८४११४३५	१३७१७४५७	०	१३७१७४५७

सहकारी संघ/संस्थाहरूको तथ्याङ्क (२०७२ आषाढ मसान्तसम्मको)/४१

जिल्ला	कार्य प्रकृती	संस्था संख्या	संचालक			सदस्य			कर्मचारी			शेयर पुँजी रु.	कोष	निकषप रु.	लगानी रु.		
			महिला	पुरुष	जम्मा	महिला	पुरुष	जम्मा	महिला	पुरुष	जम्मा				ऋण	अन्य	जम्मा
स्याङ्जा	बचत तथा ऋण	११७	४७८	६४५	११२३	२४५४८	२६४३२	५०९८०	१६८	१७५	३४३	५९९२१०	१२४९९२	९३७९२२	९९८६४५	४०३१	१००२६७६
	बहुउद्देशीय	४८	१२५	४१०	५३५	३५६२	२९२४	६४८६	३९	३४	७३	१२३३२२	५५४९४	३७६०९	६२६९३	८०६५	७०७५८
	कृषि	८३	२०९	६१४	८२३	१८५५	२४३२	४२८७	१५५	२०३	३५८	१६२१७	४०४१	६२३६	९७५६	९३१२	१९०६८
	दुग्ध	१४	४८	२०३	२५१	२४५	१३४०	१५८५	८	२४	३२	८४५	४४५	३५३	३१३	०	३१३
	उपभोक्ता	७	२१	५७	७८	६५	१८४	२४९	३	४	७	१०३	४८	०	०	६८	६८
	वियुत	१	२	७	९	९	२२	३१	०	०	०	३६००	०	०	३५	३२१४	३२४९
	तरकारी तथा फलफूल	१४	२३	१८४	२०७	१९०	३४८	५३८	२	३	५	४१३	१२	३०४	५	२३१	२३६
	चिया																
	कफि	१०	१५	७६	९१	४१६	३०५	७२१	३	४	७	१८६	४८	०	९८	३४	१३२
	जडिबुटी	१	१	८	९	३१	२८	५९	०	०	०	२८	०	०	३	२३	२६
	मौरीपालन	११	४४	४६	९०	१५६	२५८	४१४	०	१	१	३३०	२०	९७	२	३०१	३०३
	संचार	१	२	७	९	७	१७०	१७७	०	१	१	२६	०		१	२३	२४
	स्वास्थ्य				०			०	०	०	०		०	०	०	०	०
	उखू																
	जुलार																
	अन्य	३१	६१	२४९	३१०	४३३	८८०	१३१३	७	१२	१९	१४५७९	१०७५	४०५	१०४५४	३५९	१०८१३
	जम्मा	३३८	१०२९	२५०६	३५३५	३१५१७	३५३२३	६६८४०	३८५	४६१	८४६	७५८८५९	१८६१७५	९८२९२६	१०८२००५	२५६६१	११०७६६६

४२/सहकारी संघ/संस्थाहरूको तथ्याङ्क (२०७२ आषाढ मसान्तसम्मको)

जिल्ला	कार्य प्रकृती	संस्था संख्या	संचालक			सदस्य			कर्मचारी			शेयर पुँजी रु.	कोष	निक्षेप रु.	लगानी रु.		
			महिला	पुरुष	जम्मा	महिला	पुरुष	जम्मा	महिला	पुरुष	जम्मा				ऋण	अन्य	जम्मा
सिन्धु	बचत तथा ऋण	१३५	६३६	६५४	१२९०	१४४६०	२७९१३	४२३७३	२९७	२०९	५०६	३३५७६	५१७६३	७९१९८२	८७२८०२	११७५०	८८४५५२
	बहुउद्देशीय	४०	१४९	२१०	३५९	४२१४	५९३४	१०१४८	१९५	७८	२७३	७४४७६	६१२	४३५२०५	३७६१६५	३७७५	३७९९४०
	कृषि	१०६	३२४	५०५	८२९	२३६४	२५८१	४९४५	२४	२९	५३	२०८०४१	९२८	५३१७९३	५७७७३३	४१५५	५८१८८८
	दुग्ध	२४	८९	१३५	२२४	५०७	७१५	१२२२	१८	२८	४६	५१२७	२१७				०
	उपभोक्ता	२९	७१	१६७	२३८	६१७	११०५	१७२२	७	१८	२५	६०५३	१९६		५८३१		५८३१
	विद्युत	१	४	७	११	१२	४८	६०	०	०	०	४८	०	०	०		०
	तरकारी तथा फलफूल	२	३	११	१४	४४	११२	१५६	२	४	६	१४०९		०			०
	चिया							०									
	कफि	५	११	२६	३७	१७०	१९८	३६८	२	५	७	१५					०
	जडिबुटी							०									
	मौरीपालन							०									
	संचार	२	४	१२	१६	४५	९५	१४०	१८	१०	२८	१३३७	९७				०
	स्वास्थ्य							०									
	उखु							०									
	जूनार							०									
	अन्य	११	२५	६५	९०	२०५	२२२	४२७	१	२	३	७११	०	१२१७	०		०
	जम्मा	३५५	१३१६	१७९२	३१०८	२२६३८	३८९२३	६१५६१	५६४	३८३	९४७	६३२९३३	५३८१३	१७६०११७	१८३२५३१	१९६८०	१८५२२११

सहकारी संघ/संस्थाहरूको तथ्याङ्क (२०७२ आषाढ मसान्तसम्मको)/४३

जिल्ला	कार्य प्रकृती	संस्था संख्या	संचालक			सदस्य			कर्मचारी			शेयर पुँजी रु.	कोष	निकषेप रु.	लगानी रु.		
			महिला	पुरुष	जम्मा	महिला	पुरुष	जम्मा	महिला	पुरुष	जम्मा				ऋण	अन्य	जम्मा
अर्घाखाँची	बचत तथा ऋण	७२	२८६	४१२	६९८	९९६२	४५१७	१४४७९	३१	६७	९८	२७७१	३४२७	१२७००	१३०१५१		१३०१५१
	बहुउद्देशीय	६	१२	४१	५३	२८८	७७६	१०६४	९	१०	१९	४२७	३०	२४१	३२		३२
	कृषि	७२	२६८	५२०	७८८	३६०६	२६३२	६२३८	२९	६४	९३	१०६१४	९०३५	४११९३	६५१३४		६५१३४
	दुग्ध																
	उपभोक्ता	७	१३	४९	६२	७१	१०५	१७६	७	११	१८	४०७	१५८	०	०	०	०
	वियुत																
	तरकारी तथा फलफूल																
	चिया																
	कफि	४	९	२६	३५	३७	६३	१००	६	५	११	१२५	१५	०	०		०
	जडिबुटी																
	मौरीपालन																
	संचार																
	स्वास्थ्य	१	०	९	९	२९	५१	८०	७	४	११	१७००	९४५	०	०	०	०
	उखु																
	जुनार																
	अन्य																
	जम्मा	१६२	५८८	१०५७	१६४५	१३९९३	८१४४	२२१३७	८९	१६१	२५०	४०९८४	१३६१०	१६८५३४	१९५३१७	०	१९५३१७

४४/सहकारी संघ/संस्थाहरूको तथ्याङ्क (२०७२ आषाढ मसान्तसम्मको)

जिल्ला	कार्य प्रकृती	संस्था संख्या	संचालक			सदस्य			कर्मचारी			शेयर पुँजी रु.	कोष	निक्षेप रु.	लगानी रु.		
			महिला	पुरुष	जम्मा	महिला	पुरुष	जम्मा	महिला	पुरुष	जम्मा				ऋण	अन्य	जम्मा
बागलुङ	बचत तथा ऋण	१३९	३९०	९००	१२९०	३९६०	५६४०	९६००	२०१	१४३	३४४	४१८९६७	७५१६०	६७००३५	६०६७८०		६०६७८०
	बहुउद्देशीय	१०९	३१०	७४०	१०५०	२२००	४३५०	६५५०	९८	२०१	२९९	३४६६९५	५६५३८	५०२२०७	५६४७७		५६४७७
	कृषि	७३	२२८	४५८	६८६	९६५	१०७२	२०३७	३२	२८	६०	४१२१०	३८००	१५३७५	१५३७४६		१५३७४६
	दुग्ध	२४	११२	१६३	२७५	४२५	६३५	१०६०	११	४०	५१	५६००	७३०	१८२५	१७५		१७५
	उपभोक्ता	८	२५	४९	७४	१२०	११९	२३९	४	३	७	५५२०	२३५०	१५००	३५१३		३५१३
	विद्युत	११	४५	५४	९९	११९	३२६	४४५	५	७	१२	३११५	२३०		१३१५		१३१५
	तरकारी तथा फलफूल	८	१७	५५	७२	३८०	९००	१२८०	१०	६	१६	१२५४३	२०३१	३३४६५	३८९३७		३८९३७
	चिया				०			०			०						०
	कफि	२९	८७	१७४	२६१	५१५	५००	१०१५	८	४०	४८	८१००	४१००	२०००	१०००		१०००
	जडिबुटी	१	७	६	१३	२८	३२	६०	२	१	३	३२०	१०१		२७५		२७५
	मौरीपालन	५	९	३६	४५	५०	१२५	१७५			०	२००			२००		२००
	संचार	७	४४	५५	९९	१७५	२२५	४००	२३	१९	४२	४६५३	२१५०	१२५१९	१५३१५		१५३१५
	स्वास्थ्य	४	९	२७	३६	४	२१	२५			०	१००					०
	उखु				०			०			०						०
	जूतार				०			०			०						०
	अन्य	३	२०	९	२९	१३२५	२९५	१६२०	४५	१३	५८	४५००	२५००		५४००		५४००
	जम्मा	४२१	१३०३	२७२६	४०२९	१०२६६	१४२४०	२४५०६	४३९	५०१	९४०	८५१५२३	१४९६९०	१३७७२६६	१३९२९१३	०	१३९२९१३

सहकारी संघ/संस्थाहरूको तथ्याङ्क (२०७२ आषाढ मसान्तसम्मको)/४५

जिल्ला	कार्य प्रकृती	संस्था संख्या	संचालक			सदस्य			कर्मचारी			शेयर पुँजी रु.	कोष	निकष रु.	लगानी रु.		
			महिला	पुरुष	जम्मा	महिला	पुरुष	जम्मा	महिला	पुरुष	जम्मा				ऋण	अन्य	जम्मा
गोरखा	बचत तथा ऋण	१७७	६३८	१०२२	१६६०	१०१२०	१३६१७	२३७३७	१४३	१५८	३०१	८४७३१६	८३८५	२३४९११	७७९२०३	८३५	७८००३८
	बहुउद्देशीय	३५	१७९	११७	२९६	४७५१	५९६४	१०७५	१५	१३	२८	३३७५९	४५१७	३८१७७	५७३४०	६१	५७४०१
	कृषि	८६	२४३	३९१	६३४	१४७८	१७६१	३२३९	२७	२४	५१	९०८५	४४५	६७७७	१२३४७	९४९	१३२९६
	दुग्ध	१४	३१	८८	११९	३४८	७०३	१०५१	१३	१२	२५	१७३५	१२८	८०५	२०५५	६१	२११६
	उपभोक्ता	५७	२७३	३४०	६१३	१२९०	८९०	२१८०	१५	७	२२	१७४०	११८	२०५५	३०१६	१७४	३१९०
	विद्युत	६	१२	३२	४४	६८	१४६	२१४	२	५	७	२७६	१०७				०
	तरकारी तथा फलफूल	३	७	१७	२४	८८	११०	१९८	४	२	६	२६	३१				०
	चिया																
	कफि	१३	४२	६६	१०८	४०२	६११	१०१३			०	९२७	७		०		०
	जडिबुटी	२	५	११	१६	१८	४३	६१			०	१०३	६०	०			०
	मौरीपालन																
	संचार	४	१५	१९	३४	११८	१५३	२७१	११	८	१९	१८३०					०
	स्वास्थ्य	१	६	५	११	३०	८०	११०	१	०	१	३५००	६०		०		०
	उखू																
	जूना																
	अन्य	४	७०	११०	१८०	२७५	३२८	६०३	७	१३	२०	३३५	१६		४८२		४८२
	जम्मा	४०२	१५२१	२२१८	३७३९	१८९८६	२४४०६	४३३९२	२३८	२४२	४८०	९०३०८२	१३९३८	२८२६६५	८५४४४३	घघघ	८५६५२३

४६/सहकारी संघ/संस्थाहरूको तथ्याङ्क (२०७२ आषाढ मसान्तसम्मको)

जिल्ला	कार्य प्रकृती	संस्था संख्या	संचालक			सदस्य			कर्मचारी			शेयर पुँजी रु.	कोष	निक्षेप रु.	लगानी रु.		
			महिला	पुरुष	जम्मा	महिला	पुरुष	जम्मा	महिला	पुरुष	जम्मा				ऋण	अन्य	जम्मा
बागमती	बचत तथा ऋण	६८	१२३	४७१	५९४	६९४३	६५२३	१३४६६	१३	३१	४४	१३२३१	१९१२३	२९९९८६	३७८९७६		३७८९७६
	बहुउद्देशीय	५५	९७	४२०	५१७	७९७८	३८७०	११८४८	२३	४१	६४	३२२७२	९०९१	७३७८९	१०१४५६		१०१४५६
	कृषि	४८	८१	२७५	३५६	१६५४	१२००	२८५४	७	१३	२०	१६०८	१५३९	११७५	१८९७		१८९७
	दुग्ध	१०	१८	७२	९०	१९८	३६०	५५८	१	९	१०	६००	८०९	३३१	३		३
	उपभोक्ता	२३	४१	१६५	२०६	२९०	६१०	९००	७	५	१२	१४००			९७८		९७८
	विद्युत	३	५	२३	२८	५०	७५०	८००	१	१	२	६५६					०
	तरकारी तथा फलफूल	१	१	७	८	२०	८०	१००				५२					
	चिया				०												
	कफि	११	२०	७५	९५	९९	२३०	३२९	१	२	३	१६०	४९०	५९८	१०१७		१०१७
	जडिबुटी				०												
	मौरीपालन	७	९	४८	५७	६५	२१०		१	३		२५		१००			
	संचार				०												
	स्वास्थ्य				०												
	उखू				०												
	जुनार				०												
	अन्य	१६	३१	११०	१४१	३९६	८००	११९६	२	७	९	३००	३५६	४५६	१२३४		१२३४
	जम्मा	२४२	४२६	१६६६	२०९२	१७६९३	१४६३३	३२०५१	५६	११२	१६४	५०३०४	३१४०८	३७६४३५	४८५५६१	०	४८५५६१

सहकारी संघ/संस्थाहरूको तथ्याङ्क (२०७२ आषाढ मसान्तसम्मको)/४७

जिल्ला	कार्य प्रकृती	संस्था संख्या	संचालक			सदस्य			कर्मचारी			शेयर पुँजी रु.	कोष	निकोष रु.	लगानी रु.		
			महिला	पुरुष	जम्मा	महिला	पुरुष	जम्मा	महिला	पुरुष	जम्मा				ऋण	अन्य	जम्मा
कपिलबस्तु	बचत तथा ऋण	१०२	५०३	५५६	१०५९	२२८३८	१३४०७	३६२४५	११०	८७	१९७	१३८६२०	१९२९५	३९९०४९	५२९६६४	३९४	५३००५८
	बहुउद्देश्यीय	३०	६०	१९२	२५२	६१३२	११५०६	१७६३८	५२	२७	७९	१२५९९	५४७८	५२९३९	५६२५८	३८८	५६६४६
	कृषि	३११	६५०	१९००	२५५०	७२६०	९५००	१६७६०	१७९	४९	२२८	२३९७६	१२०१७	१६७४०	२६७२७५	२०८	२६७४८३
	दुग्ध	८	१९	५९	७८	२७८	३००	५७८	२२	९	३१	३९२	०	२८	०	०	०
	उपभोक्ता	१३	३२	१०४	१३६	२१३	२७८	४९१	२१	८	२९	५३४	२८	७९	१२७	१८७	३१४
	विद्युत	०	०	०	०	०	०	०	०	०	०	०	०	०	०	०	०
	तरकारी तथा फलफूल	०	०	०	०	०	०	०	०	०	०	०	०	०	०	०	०
	चिया	०	०	०	०	०	०	०	०	०	०	०	०	०	०	०	०
	कफि	०	०	०	०	०	०	०	०	०	०	०	०	०	०	०	०
	जडिबुटी	१	५	६	११	८	२३	३१	१	१	२	३१	०	०	०	०	०
	मौरीपालन	१	२	७	९	९	१८	२७	३	१	४	६१६	०	०	०	०	०
	संचार	२	५	१३	१८	२३	२०६	२२९	७	९	१६	४८२२	०	०	०	०	०
	स्वास्थ्य	२	८	१२	२०	२०	३७	५७	१२	८	२०	१०४३	०	०	०	०	०
	उखू	०	०	०	०	०	०	०	०	०	०	०	०	०	०	०	०
	जूतार	०	०	०	०	०	०	०	०	०	०	०	०	०	०	०	०
	अन्य	०	०	०	०	०	०	०	०	०	०	०	०	०	०	०	०
	जम्मा	४७०	१२८४	२८४९	४१३३	३६७८१	३५२७५	७२०५६	४०७	१९९	६०६	१८२६३३	३६८१८	४६८८३५	८५३३२४	११७७	८५४५०१

४८/सहकारी संघ/संस्थाहरूको तथ्याङ्क (२०७२ आषाढ मसान्तसम्मको)

जिल्ला	कार्य प्रकृती	संस्था संख्या	संचालक			सदस्य			कर्मचारी			शेयर पुँजी रु.	कोष	निकोष रु.	लगानी रु.		
			महिला	पुरुष	जम्मा	महिला	पुरुष	जम्मा	महिला	पुरुष	जम्मा				ऋण	अन्य	जम्मा
काभ्रेपञ्चथर	बचत तथा ऋण	१४२	६७०	८८५	१५५५	९७५	१३८१०	२३५२५	१५५	१२९	२८४	२७५२९	११४६८	९७६९१७	११३९६४२	१४१५	११४१०५७
	बहुउद्देशीय	२२	६४	१६७	२३१	४३१५	२३११	६६२६	२१	१४	३५	११५७३	७८	५४४१६	५००३१		५००३१
	कृषि	६३	२२१	३३५	५५६	१०४९	११००	२१४९	३५	४७	८२	१२७५	९४८	१८९१७	२३१३३	५८	२३१९१
	दुग्ध	४	८	२८	३६	१२२	१७५	२९७	२	५	७	२३२		०			०
	उपभोक्ता	३५	११८	१९५	३१३	२१०	१६५०	१८६०	९	१०	१९	१०५३	०	०	०		०
	विविध	३	१२	२१	३३	३१	११९	१५०	०	०	०	३३४	०	०	०		०
	तरकारी तथा फलफूल																
	चिया																
	कफि	८	५०	७२	१२२	११०	१३८	२४८	०	०	०	३९१					०
	जडिबुटी																
	मौरीपालन																
	संचार	४	१८	२६	४४	७१	१२७	१९८	१५	९	२४	२७८७	१४३	०	०		०
	स्वास्थ्य																
	उखु																
	जुनार																
	अन्य	११	४०	६४	१०४	२५०	३१०	५६०	३	२	५	१४५१	१३८	०	१०६५		१०६५
	जम्मा	२९२	१२०१	१७९३	२९९४	१५८७३	१९७४०	३५६१३	२४०	२१६	४५६	३०२०६५	१३४१५	१०५०२५०	१२१३८७	१४७३	१२१५३४४

सहकारी संघ/संस्थाहरूको तथ्याङ्क (२०७२ आषाढ मसान्तसम्मको)/४९

जिल्ला	कार्य प्रकृती	संस्था संख्या	संचालक			सदस्य			कर्मचारी			शेयर पुँजी रु.	कोष	निक्षेप रु.	लगानी रु.		
			महिला	पुरुष	जम्मा	महिला	पुरुष	जम्मा	महिला	पुरुष	जम्मा				ऋण	अन्य	जम्मा
म्याग्दी	बचत तथा ऋण	६१	२१७	२७०	४८७	५००४	६३२४	११३२८	४९	३५	८४	१५१७१८	६२०००	६४८७५७	७०८०९५		७०८०९५
	बहुउद्देशीय	६७	३२४	२२५	५४९	४३११	९१०४	१३४१५	७२	५१	१२३	१२८७५३	५५०००	५३८६७९	५११७४३		५११७४३
	कृषि	३५	१८२	१४६	३२८	२३७५	२४३७	४८१२	१८	१५	३३	३१७४३	२८००	९०२९१	८९४३		८९४३
	दुग्ध	६	३०	३५	६५	१०५	१४०	२४५	३	१७	२०	१८३०७	२२५	११३४९	२१५६३		२१५६३
	उपभोक्ता	१८	१०३	६७	१७०	३१०	३६८	६७८	६	११	१७	२०४८२	१५००	१८३७८	८९६९		८९६९
	विद्युत	३	७	२५	३२	१२५	१५२	२७७	५	९	१४	८७५५	७३०	८९८९	६३३४		६३३४
	तरकारी तथा फलफूल																
	चिया																
	कफि	१	३	६	९	१३	२३	३६	१	१	२	२००		४००	४००		४००
	जडिबुटी	३	१०	१९	२९	४५	७१	११६	४	१	५	२१४७	२२५	८१३३	५४३७		५४३७
	मौरीपालन																
	संचार	५	२०	२७	४७	८३	१६९	२५२	८	७	१५	५६७	५३०	२३०४	१२०९		१२०९
	स्वास्थ्य																
	उखू																
	जूनार																
	अन्य	४	१५५	४९	२०४	७०४	४४	७४८	११	३	१४	१३००	८००	६५९	२०००		२०००
	जम्मा	२०३	१०५१	८६९	१९२०	१३०७५	१८८३२	३१९०७	१७७	१५०	३२७	३६३९७२	१२३८१०	१३२७९३९	१२७४६९३	०	१२७४६९३

५०/सहकारी संघ/संस्थाहरूको तथ्याङ्क (२०७२ आषाढ मसान्तसम्मको)

जिल्ला	कार्य प्रकृती	संस्था संख्या	संचालक			सदस्य			कर्मचारी			शेयर पुँजी रु.	कोष	निकषप रु.	लगानी रु.		
			महिला	पुरुष	जम्मा	महिला	पुरुष	जम्मा	महिला	पुरुष	जम्मा				ऋण	अन्य	जम्मा
मनाङ्ग	बचत तथा ऋण	५	१६	३४	५०	११४	९१	२०५	१	४	५	१५९३२	७१५	३५५००	३९७०		३९७०
	बहुउद्देशीय	२	८	१०	१८	१४५	०	१४५	२	०	२	७५५	०	१७७१	१९७३		१९७३
	कृषि	२	८	१२	२०	३०	४५	७५	०	०	०	१७३	०	२८९	३९४		३९४
	दुग्ध																
	उपभोक्ता																
	विद्युत																
	तरकारी तथा फलफूल																
	चिया																
	कफि																
	जडिबुटी																
	मौरीपालन																
	संचार																
	स्वास्थ्य																
	उखु																
	जूनार																
	अन्य																
	जम्मा	९	३२	५६	८८	२८९	१३६	४२५	३	४	७	१६८६०	७१५	३७५६०	६३३७	०	६३३७

सहकारी संघ/संस्थाहरूको तथ्याङ्क (२०७२ आषाढ मसान्तसम्मको)/५१

जिल्ला	कार्य प्रकृती	संस्था संख्या	संचालक			सदस्य			कर्मचारी			शेयर पुँजी रु.	कोष	निकोष रु.	लगानी रु.		
			महिला	पुरुष	जम्मा	महिला	पुरुष	जम्मा	महिला	पुरुष	जम्मा				ऋण	अन्य	जम्मा
मुस्ताङ	बचत तथा ऋण	४	१५	२१	३६	१२०	८०	२००	८	०	८	८२०	२०००	४१५०	६१००		६१००
	बहुउद्देशीय	१४	४४	५४	९८	२२१	२५१	४७२	३	३	६	२२६४	१२०	५४८	९३०		९३०
	कृषि	१५	५४	६६	१२०	२४८	१९२	४४०	४	४	८	२२६०					
	दुग्ध																
	उपभोक्ता	२	१२	१०	२२	४२	२४	६६	१	०	१	२२०		३३८	४१७		४१७
	विद्युत	१	३	४	७	७	१९	२६				२					
	तरकारी तथा फलफूल																
	चिया																
	कफि																
	जडिबुटी																
	मौरीपालन																
	संचार																
	स्वास्थ्य																
	उखू																
	जूतार																
	अन्य																
	जम्मा	३६	१२८	१५५	२८३	६३८	५६६	१२०४	१६	७	२३	५५६६	२१२०	५०३६	७४४७	०	७४४७

५२/सहकारी संघ/संस्थाहरूको तथ्याङ्क (२०७२ आषाढ मसान्तसम्मको)

जिल्ला	कार्य प्रकृती	संस्था संख्या	संचालक			सदस्य			कर्मचारी			शेयर पुँजी रु.	कोष	निक्षेप रु.	लगानी रु.		
			महिला	पुरुष	जम्मा	महिला	पुरुष	जम्मा	महिला	पुरुष	जम्मा				ऋण	अन्य	जम्मा
नवलपरासी	बचत तथा ऋण	२४७	११८२	११२९	२३११	८३६९८	५३६९४	१३७३९२	३७८	२४१	६१९	५८६४१८	३७४४०१	३७२५५३१	४३५३७०३		४३५३७०३
	बहुउद्देश्यीय	९६	३४५	५१९	८६४	१९४४३	१५८३६	३५२७९	९७	११२	२०९	१५४९४०	१३५८६३	७१४५०७	९१५७६२		९१५७६२
	कृषि	७३	३३८	३५६	६९४	२०२८४	७७३७	२८०२१	७१	५५	१२६	११५७२१	१२१३५८	४८४९९६	१२३७८७८		१२३७८७८
	दुग्ध	२४	७१	१५४	२२५	११८२	२६९५	३८७७	१४	६४	७८	१००४३	३५२१९	१३४९२	३४४९६		३४४९६
	उपभोक्ता	३	७	२०	२७	७१	१८२	२५३	०	२	२	७२४	४५६	४२७	५८२		५८२
	विद्युत	४	१६	३४	५०	६०५	१२९३	१८९८	१	०	१	२१२	२३६१	०	०		०
	तरकारी तथा फलफूल	३	२३	८	३१	९७	६५	१६२	१	१	२	१००	४३५	९२	३५		३५
	चिया																
	कफि																
	जडिबुटी																
	मौरीपालन	४	१२	२०	३२	५७	६३	१२०	०	२	२	२६९४	५५०५	२९	४२		४२
	संचार	७	१८	५१	६९	२२५	६७८	९०३	३२	५५	८७	२२६९५	९६३	३४८८	५१६८		५१६८
	स्वास्थ्य	१	२	९	११	७४०	४०२	११४२	६	२०	२६	१४३४४	१३२०	४११४	३०८०		३०८०
	उखु																
	जूना																
	अन्य	१९	१५४	४६	२००	४८५४	४६९	५३२३	५८	३०	८८	३५८१४	२१८२७	४५५८९	८०२६४	०	८०२६४
	जम्मा	४८१	२१६८	२३४६	४५१४	१३१२५६	८३११४	२१४३७०	६५८	५८२	१२४०	९५०१०५	६९९७०८	४९९२२६५	६६३१०१०	०	६६३१०१०

सहकारी संघ/संस्थाहरूको तथ्याङ्क (२०७२ आषाढ मसान्तसम्मको)/५३

जिल्ला	कार्य प्रकृति	संस्था संख्या	संचालक			सदस्य			कर्मचारी			शेयर पुँजी रु.	कोष	निक्षेप रु.	लगानी रु.		
			महिला	पुरुष	जम्मा	महिला	पुरुष	जम्मा	महिला	पुरुष	जम्मा				ऋण	अन्य	जम्मा
पश्चिमाञ्चल	बचत तथा ऋण	२१३२	७२७९	१३४९७	२०७७६	३०७७०२	३११२१९	६१८९२१	२३०८	२४४६	४७५४	६४७७००	९९६६८३	२०३९१५३८	२८६८११२०	१८४२५	२८६९९५४५
	बहुउद्देशीय	७७७	२२१७	४९८२	७१९९	७०६२१	९५८०१	१६६४२२	७७६	११६७	१९४३	११५१९६२	३४५७८२	४०१०८२९	५२६४२६८	१२२८९	५२७५५५७
	कृषि	१३६४	३६३४	८९०९	१२४८३	५८६४७	७८२४	१३०४७	७१	७०४	१४१५	६९५२१६	१६७४९२	२०१५०१२	३५१५२३१	१४६८२	३५२९९१३
	दुग्ध	२४४	६५९	१८९६	२५५५	५१४३	१३२३६	१८३७९	१०७	३३५	४४२	४७५१४७	३९५४७	११२४३०	१०४८४४	६१	१०४९०५
	उपभोक्ता	२३८	७९०	१४७७	२२६७	३६८५	६५७८	१०२६३	८८	९०	१७८	११३५८७	५०४९	२४६२७	३१९१६३	४२९	३१९५९२
	वियुत	३७	११५	२३६	३५१	१०९८	३०३६	४१३४	१५	२४	३९	१९५७२	३४२८	८९८९	७६८४	३२१४	१०८९८
	तरकारी तथा फलफूल	३८	९६	३३१	४२७	१०५७	१९२५	२९८२	२१	१७	३८	२२६२०	३४०४	४५४३९	४९२८१	२३१	४९५१२
	विद्या	१	२	७	९	२४	१८	४२	०	०	०	३४१७	०	०	०	०	०
	कफि	१२३	३५५	७९०	१२०४	२३१३	३०१२	५३२५	३०	६२	९२	२१८७९	६१७६	१७०६५	२३१४८	३४	२३१८२
	जडिवुटी	१४	३५	९५	१३०	२१५	४४४	६६६	७	४	११	४७७७	४२९	८४३६	७९८५	२३	८००८
	मौरीपालन	३५	८९	२०९	२९८	३८४	७८०	८८९	६	१०	१२	४६२६	५६३५	१७४४	२०५८	३०१	२३५९
	संचार	४०	१४१	२६९	४१०	११७६	२८८२	४०५८	१५१	१७३	३२४	६२४६०	४४५४	३६०११	२९१९४	२३	२९२१७
	स्वास्थ्य	१३	३३	९०	१२३	८८९	७७६	१६२५	२७	३४	६१	३४२६७	२३२५	४११४	३०८०	०	३०८०
	उखु	०	०	०	०	०	०	०	०	०	०	०	०	०	०	०	०
	ज्वार	०	०	०	०	०	०	०	०	०	०	०	०	०	०	०	०
	अन्य	१६०	७४३	१०५९	१८०२	१५०६८	११३२९	२६३९७	१५२	११५	२६७	६२८१२	२७९३२	३०९६१३	४६७७८	३५९	४६८१३७
	जम्मा	५२१६	१६१८७	३३८४८	५००३४	४६८०२२	५२२८६०	९९०५७४	४३९९	५१८१	९५७६	९१४९८६२	१६०८३३६	२६९८५८५७	३६४७४८३४	५००७१	३६५२४९०५

५४/सहकारी संघ/संस्थाहरूको तथ्याङ्क (२०७२ आषाढ मसान्तसम्मको)

जिल्ला	कार्य प्रकृती	संस्था संख्या	संचालक			सदस्य			कर्मचारी			शेयर पुँजी रु.	कोष	निकषप रु.	लगानी रु.		
			महिला	पुरुष	जम्मा	महिला	पुरुष	जम्मा	महिला	पुरुष	जम्मा				ऋण	अन्य	जम्मा
पाल्पा	बचत तथा ऋण	८४	१४२	६०४	७४६	११५३०	११९४२	२३४७२	७२	८०	१५२	३९६००	३१२३४	३४४२३९	४१४३४५		४१४३४५
	बहुउद्देशीय	५०	८७	३६४	४५१	६८६४	३९२०	१०७८४	३०	३८८	४१८	१३२१२	१४१००	८९२३२७	९९८७९१		९९८७९१
	कृषि	५६	११४	४०२	५१६	१५२३	१३२४	२८४७	८	१४	२२	११२३	४०४५	१२४३	१८७६५		१८७६५
	दुग्ध	१६	४०	११२	१५२	१३०	१५५	२८५	२	९	११	१०१	१२२०	५००	९००		९००
	उपभोक्ता	०			०												
	विद्युत	२	४	१४	१८	११	५१	६२			०	६					०
	तरकारी तथा फलफूल				०			०			०						०
	चिया				०												
	कफि	११	३०	८०	११०	८५	१३०	२१५			०	५२	५२	२००	२५०		२५०
	जडिबुटी	१	२	७	९	६	७२	७८			०	१०	४३	१००	१५३		१५३
	मौरीपालन	१	२	७	९	१०	२३	३३			०	७	१	१०	११		११
	संचार	१	२	७	९	६	३१	३७	५	१२	१७	५०		५	६		६
	स्वास्थ्य	१	४	५	९	१६	२४					४५					
	उखु				०												
	जूनार				०												
	अन्य	१८	९४	४८	१४२	१४००	४००	१८००	८	७	१५	५००	११००	११४५	१२३४		१२३४
	जम्मा	२४१	५२१	१६५०	२१७१	२१५८१	१८०७२	३९६१३	१२५	५१०	६३५	५४७०६	५१७९५	१२३९७६९	१४३४४५५	०	१४३४४५५

सहकारी संघ/संस्थाहरूको तथ्याङ्क (२०७२ आषाढ मसान्तसम्मको)/५५

जिल्ला	कार्य प्रकृती	संस्था संख्या	संचालक			सदस्य			कर्मचारी			शेयर पुँजी रु.	कोष	निकोष रु.	लगानी रु.		
			महिला	पुरुष	जम्मा	महिला	पुरुष	जम्मा	महिला	पुरुष	जम्मा				ऋण	अन्य	जम्मा
पर्वा	बचत तथा ऋण	७७	३११	३११	७०२	२४०३	३२७६	५६७९	४०	५२	९२	५२५२७	७७११	४१५२०	६३०४३		६३०४३
	बहुउद्देशीय	८२	२४१	५०६	७४७	१८४४	२६७९	४५२३	५२	३०	८२	४२३९३	५५७३	५०४७०	७८१२		७८१२
	कृषि	७३	२३२	५०६	६७८	१७४९	२४९४	४२४३	६	१८	२४	२०२३४	२०२१	३९४५५	५१७६९		५१७६९
	दुग्ध	२३	८३	१५५	२३८	२२१	५५७	७७८	३	४	७	१२२७	१८०	१३००	३००		३००
	उपभोक्ता	५	२०	२९	४९	५७	११०	१६७	१	३	४	१०१७	९५	८९५	१२३०		१२३०
	विद्युत	१	३	८	११	५७	८६	१४३	१	१	२	१००	०	०	०		०
	तरकारी तथा फलफूल	७	२२	४९	७१	२३८	३१०	५४८	२	१	३	८०७७	८९५	११५८	१०३०४		१०३०४
	चिया																
	कफि	१७	६३	८८	१५१	१९८	५७०	७६८	९	५	१४	११५३८	१२३०	१३८४५	२०३२७		२०३२७
	जडिबुटी	१	१	६	७	६	९	२२				१८०					०
	मौरीपालन	३	६	२३	२९	४	२५	२९	२	३	५	७२०	१०९	१५१८	१८०३		१८०३
	संचार	१	३	६	९	६	२०	२६									
	स्वास्थ्य																
	उखू																
	जलार																
	अन्य	१४	२८	९८	१२६	१२५	३२५	४५०				१०१५	१२०	३१२	८००		८००
	जम्मा	३०४	१०१३	१८६५	२८७८	६९०८	१०४६१	१७३७६	११६	११७	२३३	१३९०२८	१७९३४	१६०८९३	२२१३८८	०	२२१३८८

५६/सहकारी संघ/संस्थाहरूको तथ्याङ्क (२०७२ आषाढ मसान्तसम्मको)

जिल्ला	कार्य प्रकृती	संस्था संख्या	संचालक			सदस्य			कर्मचारी			शेयर पुँजी रु.	कोष	निकोष रु.	लगानी रु.		
			महिला	पुरुष	जम्मा	महिला	पुरुष	जम्मा	महिला	पुरुष	जम्मा				ऋण	अन्य	जम्मा
रूपन्देही	बचत तथा ऋण	३६४	११८४	३५४३	४७२७	२७२५५	५२११३	७९३६८	६८	४६१	५२९	६५१८१५	०	२९८५३७२	५७०८६६३	०	५७०८६६३
	बहुउद्देशीय	१०१	१०२	८०७	९०९	१०००	२१७०१	२२७०१	५०	१५४	२०४	१०४०००	०	५४३५६१	६१४५७२	०	६१४५७२
	कृषि	१३२	१३७	१३०३	१४४०	१३४८	२८६६८	३००१६	१०५	१२८	२३३	१०५९५३		४८४६१३	५५६४१२		५५६४१२
	दुग्ध	५५	७०	५३४	६०४	८५५	३६७४	४५२९	१०	१११	१२१	४१२११५	०	७०५५६	२७५९०	०	२७५९०
	उपभोक्ता	२	२	१६	१८	१८	४०	५८	२	३	५	१२१५	०	०	०	०	०
	विद्युत	१	२	७	९	४	२४	२८	०	१	१	२८	०	०	०	०	०
	तरकारी तथा फलफूल																
	चिया																
	कफि																
	जडिबुटी	२	०	१८	१८	१४	४१	५५	०	०	०	११७	०	०	०	०	०
	मौरीपालन		०	०	०			०									
	संचार	१	१	१०	११	१४	२२०	२३४	१७	२०	३७	४६८०	०	०	०	०	०
	स्वास्थ्य	२	२	१६	१८	३०	५४	८४	१	२	३	२६५०	०	०	०	०	०
	उखु																
	जूतार																
	अन्य	७	२५	५३	७८	१४१	७४९	८९०	१०	२६	३६	१०१५	०	२५९८३०	३६४८४५	०	३६४८४५
	जम्मा	६६७	१५२४८	६३०७२	७८३२	३०६७९	१०७२८४	१३७९६३	२६३	९०६	११६९	१२८३५८८	०	४३४३९३२	७२७२०८२	०	७२७२०८२

सहकारी संघ/संस्थाहरूको तथ्याङ्क (२०७२ आषाढ मसान्तसम्मको)/५७

जिल्ला	कार्य प्रकृती	संस्था संख्या	संचालक			सदस्य			कर्मचारी			शेयर पुँजी रु.	कोष	निक्षेप रु.	लगानी रु.		
			महिला	पुरुष	जम्मा	महिला	पुरुष	जम्मा	महिला	पुरुष	जम्मा				ऋण	अन्य	जम्मा
धनुषा	बचत तथा ऋण	३१३	६९८	१२९७	१९९५	२९२४७	३३७५८	६३००५	९९	२५७	३५६	१७३३६२	०	९०५९३९	९४५९७५		९४५९७५
	बहुउद्देशीय	२५	३३६	४७	३८३	४६९८	११८९	५८८७	३	१०	१३	५०२२८४	१००४	१८२५४	२८४००		२८४००
	कृषि	२९१	४०८	१०८५	१४९३	३१२१	५१३३	८२५४	३१	३६	६७	१८६४५	१११७	८३४४	५२४४		५२४४
	दुग्ध	२१	५३	९४	१४७	६४९	६०१	१२५०	१	७	८	१८४७	०	०	०	०	०
	उपभोक्ता	८२	१७७	५१५	६९२	८४७	१२९५	२१४२	९	८	१७	४३५	०	०	०	०	०
	विद्युत	६	७६	२४	१००	९३५	१०११	१९४६	०	०	०	१६८४	३६४	०	०	०	०
	तरकारी तथा फलफूल	१	२	७	९	०	२६	२६	०	०	०	१४	०	०	०	०	०
	चिया																०
	कफि																०
	जडिवुटी																०
	मौरीपालन																०
	संचार	१	२	७	९	२	३१	३३	०	०	०	३३	०	०	०	०	०
	स्वास्थ्य	२	४	१४	१८	१५	६५	८०	०	०	०	२२६	०	०	०	०	०
	उखू	२३	२६	१५२	१७८	५५९	१२१५	१७७४	०	०	०	५४५८	७७	१७२७३	२४६८६		२४६८६
	जलार																०
	अन्य	८१	१४६	५८३	७२९	१२८६९	५५३९	१८४०८	१४	७	२१	३६६१४	२१८५	१३७९८२	४०६८०७		४०६८०७
	जम्मा	८४६	१९२७	३८२६	५७५३	५२९४२	४९८६३	१०२८०५	१५७	३२५	४८२	७४०६०२	५४४१	१०८७७८४	१४११११२	०	१४११११२

५८/सहकारी संघ/संस्थाहरूको तथ्याङ्क (२०७२ आषाढ मसान्तसम्मको)

जिल्ला	कार्य प्रकृती	संस्था संख्या	संचालक			सदस्य			कर्मचारी			शेयर पुँजी रु.	कोष	निकोष रु.	लगानी रु.		
			महिला	पुरुष	जम्मा	महिला	पुरुष	जम्मा	महिला	पुरुष	जम्मा				ऋण	अन्य	जम्मा
महोत्तरी	बचत तथा ऋण	१९१	६५९	९१२	१५७१	६१३०	७७८५	१३९१५	३१	९४	१२५	३८८१५	१२५५४	२५७४७४	२८७९३३	०	२८७९३३
	बहुउद्देशीय	२६	५१	१९२	२४३	१०७७	९११	१९८८	०	४	४	२६५२	१२००	१६७६७	३५२५४		३५२५४
	कृषि	२५३	७०२	५०८	१२१०	४८३४	१५०८	६३४२	०	०	०	४७४८	२१०	४७४८	४१७६		४१७६
	दुग्ध	३८	६८	२७४	३४२	२६९	१००८	१२७७			०	२८५					०
	उपभोक्ता	११८	२८६	५६४	८५०	११५४	१८६४	३०१८	५	१३	१८	९५७	७०	४१	४२		४२
	विद्युत										०						
	तरकारी तथा फलफूल	१	७	९	१६	२७	२३	५०	०	०	०	७	०	०	०		०
	चिया										०						
	कफि										०						
	जडिबुटी										०						
	मौरीपालन																
	संचार	२	३	१५	१८	५३	२२९	२८२			०	३६१९	०	०	०		०
	स्वास्थ्य	२	१	१४	१५	१७३	४०९	५८२			०	५२९१	०	१५८८	६८१३	०	६८१३
	उखु	२०	२२	१३०	१५२	११३	३९४	५०७			०	६१०		६५१	९५०		९५०
	जूनार										०						
	अन्य	६४	११५	४६१	५७६	१९२४	१७१३	३६३७		७	७	५४२३	२४४०	२३१८५	१५१६१९		१५१६१९
	जम्मा	७१५	१९१५	३०७८	४९९३	१५७५४	१५८४४	३१५९८	३६	११८	१५४	६२४०७	१६४७४	३०४४५४	४८६७८७	०	४८६७८७

सहकारी संघ/संस्थाहरूको तथ्याङ्क (२०७२ आषाढ मसान्तसम्मको)/५९

जिल्ला	कार्य प्रकृती	संस्था संख्या	संचालक			सदस्य			कर्मचारी			शेयर पुँजी रु.	कोष	निक्षेप रु.	लगानी रु.		
			महिला	पुरुष	जम्मा	महिला	पुरुष	जम्मा	महिला	पुरुष	जम्मा				ऋण	अन्य	जम्मा
सर्लाही	बचत तथा ऋण	२४३	६९३	१४५४	२१४७	७३८४	७२५१७	७९९०१	३४१	५८८	९२९	२८९८९१	८०७७२	२८०२९१८	२५२२५९४	०	२५२२५९४
	बहुउद्देशीय	६१	१६४	३२७	४९१	३२०३	३००५३	३३२५६	४१	६४	१०५	१२२०२	३२०७	८०५४	४९१८१५	०	४९१८१५
	कृषि	२७५	६९०	११७५	१८६५	५३२५	३३९७३	३९२९८	७०	११९	१८९	१८८२४	३८९४	४२६००	७९८३५	०	७९८३५
	दुग्ध	१५३	३४८	१०३०	१३७८	४८९	५४३१	५९२०	२०	१५०	१७०	५७३	३७६	०	०	०	०
	उपभोक्ता	५०	७५	३७५	४५०	२९४	११२४	१४१८	६	५४	६०	१०८७	३७४६	०	०	०	०
	विद्युत	४	७	२९	३६	३९८	४९९	८९७		६	६	६९४	२८७	०	०	०	०
	तरकारी तथा फलफूल	२	४	१४	१८	११	४१	५२			०	५	९	०	०	०	०
	चिया		०	०	०	०	०	०	०	०	०	०	०	०	०	०	०
	कफि		०	०	०	०	०	०	०	०	०	०	०	०	०	०	०
	जडिबुटी		०	०	०	०	०	०	०	०	०	०	०	०	०	०	०
	मौरीपालन	८	३१	२८	५९	८९	२७५	३६४	९	३	१२	३१७	१७१				०
	संचार	४	७	२९	३६	१८३	३९३	५७६	०	०	०	०	१२८				०
	स्वास्थ्य	५	५	३३	३८	८८	१२५	२१३	१९	१४	३३	५८७	१८८				०
	उखु	१	२	७	९		२७	२७		१	१	२७	२				०
	जूनार		०	०	०	०	०	०	०	०	०	०	०	०	०	०	०
	अन्य	६१	१४३	३४५	४८८	३९२	१२३०	१६२२	५५	९१	१४६	९४१०	१२२	४७	४७		४७
	जम्मा	८६७	२१६९	४८४६	७०१५	१७८५६	१४५६८८	१६३५४४	५६१	१०९०	१६५१	३३३६१७	९२९०२	२८५३६१९	३०८६२९१	०	३०८६२९१

६०/सहकारी संघ/संस्थाहरूको तथ्याङ्क (२०७२ आषाढ मसान्तसम्मको)

जिल्ला	कार्य प्रकृती	संस्था संख्या	संचालक			सदस्य			कर्मचारी			शेयर पुँजी रु.	कोष	नक्षेप रु.	लगानी रु.		
			महिला	पुरुष	जम्मा	महिला	पुरुष	जम्मा	महिला	पुरुष	जम्मा				ऋण	अन्य	जम्मा
सिन्धुली	बचत तथा ऋण	१४०	४५२	६०३	१०५५	१६२३१	८६६६	२४८९७	७९	६३	१४२	४७८१३	६२८६	२२१९६६	४६७७५७	०	४६७७५७
	बहुउद्देशीय	३३	५४	८३	१३७	९४३	१७०६	२६४९	१	४	५	७५१८	२४४	१६७३०	३४३२२		३४३२२
	कृषि	१७९	४६२	७२३	११८५	१९०१	२०२८	३९२९	५	१३	१८	५१५३	७१	१०९४४	१३०९८		१३०९८
	दुग्ध	१९	७४	७२	१४६	३१७	२९७	६१४	८	९	१७	१३१	०	९३	०	०	०
	उपभोक्ता	१९	३२	७६	१०८	२१७	३७१	५८८	१	३	४	३९००	०	४४	४१		४१
	विद्युत	७	१३	५०	६३	७	५६	६३			०	६३					०
	तरकारी तथा फलफूल	८	३२	२७	५९	१८४	२९८	४८२			०	३२४	४१	२९६	६९४		६९४
	चिया																
	कफि		०	०	०	८	२०				०	२८	०	०	०		०
	जडिबुटी	१६	१४	२८	४२	१५३	३५०	५०३			०	१४००	०	५	८		८
	मौरीपालन	६	१०	३२	४२	५२	१११	१६३			०	७०	०	०	०		०
	संचार	३	९	१८	२७	१७	३३	५०			०	१५५	०	०	०		०
	स्वास्थ्य	३	४	१६	२०	११	८९	१००			०	१३२३	०	०	०		०
	उखु																
	जूनार	३१	१८६	९३	२७९	३०४	७००	१००४	३	४	७	७०६	१४	३२४	३२३		३२३
	अन्य	२१	३८	१५१	१८९	१६४४	१६४४	३२८८	२	७	९	२२८१	१२०१	१४५६	२१७४		२१७४
	जम्मा	४८५	१३७९	१९७३	३३५२	२१९८९	१६३६९	३८३३०	९९	१०३	२०२	७०८६५	७८५७	२५१८५८	५१८४१७	०	५१८४१७

सहकारी संघ/संस्थाहरूको तथ्याङ्क (२०७२ आषाढ मसान्तसम्मको)/६१

जिल्ला	कार्य प्रकृती	संस्था संख्या	संचालक			सदस्य			कर्मचारी			शेयर पुँजी रु.	कोष	निकोष रु.	लगानी रु.		
			महिला	पुरुष	जम्मा	महिला	पुरुष	जम्मा	महिला	पुरुष	जम्मा				ऋण	अन्य	जम्मा
रामेछाप	बचत तथा ऋण	२०६	८०४	११०२	१९०६	१८०६८	१९५११	३७५७९	६२	४८	११०	९३८५२	१५२२८	१०१९४९०	१००५८५४	९९४६	१०१५८००
	बहुउद्देशीय	४०	१२४	२३१	३५५	९१८	१०२९	१९४७	७	१२	१९	१४३७२	६५३	५६१२५	५५६७७		५५६७७
	कृषि	१२५	६१२	७१२	१३२४	२६९३	५१३६	७८२९	११	१६	२७	१०३५४	६५४	७६८९	८७२०		८७२०
	दुग्ध	४	१४	२२	३६	७३	९७	१७०	१	३	४	१७०	१२१	७७८	८५२	०	८५२
	उपभोक्ता	१५	५०	७३	१२३	१११	१४२	२५३	३	५	८	१८०५	१०५	५३००	४५००	०	४५००
	विद्युत	४	११	२५	३६	६८	१०५	१७३	२	५	७	११६०	५०	४१४	४०१		४०१
	तरकारी तथा फलफूल	५	४५	४७	९२	१०९	२४०	३४९	२	४	६	२२२	१४८	६४०१	६६०२		६६०२
	चिया	३	७	११	१८	३६	६१	९७	०	१	१	७	९	१५०	१६०		१६०
	कफि																०
	जडिबुटी																०
	मौरीपालन																०
	संचार	४	१६	२३	३९	९९	१३५	२३४	११	७	१८	१२०५	९५	५९१	६२२		६२२
	स्वास्थ्य	१	४	५	९	९	१६	२५			०	१०००					०
	उखु				०			०			०						०
	जूनार	१३	१९	२६	४५	२०१	१८५	३८६	१	०	१	२६७	४९	५८०१	५९००	०	५९००
	अन्य	३	१०	२१	३१	१९२	३६०	५५२	३	७	१०	८९९५	१२५५	७७७२	१२१५४	०	१२१५४
	जम्मा	४२३	१७१६	२२९८	४०१४	२२५७७	२७०१७	४९५९४	१०३	१०८	२११	१३३४७३	१८३६७	१११०५११	११०१४४२	९९४६	११११३८८

६२/सहकारी संघ/संस्थाहरूको तथ्याङ्क (२०७२ आषाढ मसान्तसम्मको)

जिल्ला	कार्य प्रकृती	संस्था संख्या	संचालक			सदस्य			कर्मचारी			शेयर पुँजी रु.	कोष	निक्षेप रु.	लगानी रु.		
			महिला	पुरुष	जम्मा	महिला	पुरुष	जम्मा	महिला	पुरुष	जम्मा				ऋण	अन्य	जम्मा
दोलखा	बचत तथा ऋण	२१०	१०४	११६४	२०६८	४०९०३	३९६००	८०५०३	१५९	१२९	२८८	४७४१९९	४४९०९	१७५२१७८	१५७८६२	२७५४	१५७४६१६
	बहुउद्देशीय	४३	१७०	१९९	३६९	१४७६०	१५६५६	३०४१६	२८	१८	४६	१२४८३०	४२९४१	४६१६५०	५४७३५३		५४७३५३
	कृषि	१८४	६५९	९४६	१६०५	१७४८८	१६७३२	३४२२०	५६	३५	९१	९६३३९	३७९४८	४६९३७	५१८५५०		५१८५५०
	दुग्ध	८	३२	४३	७५	१२१६	१५१४	२७३०	३	६	९	९२१	२३८	१११०५	१२२१०	४१५२५	५३७३५
	उपभोक्ता	३७	१४६	१८७	३३३	५५४	१५१७	२०७	४	३	७	८९३१	६६८	२५७३५	३५८१०		३५८१०
	विद्युत	७	३०	३४	६४	१९६३	२२४०	४२०३	७	२१	२८	२२८१	१३३	९१२१	९१३९		९१३९
	तरकारी तथा फलफूल	६	२२	३२	५४	१२२	८७	२०९	६	४	१०	९६६	५८	२७५१	२८१६		२८१६
	चिया	३	१७	१९	३६	१२०	१५५	२७५	३१	२६	५७	६०२	३९६	२२५०	२३१४		२३१४
	कफि																०
	जडिबुटी																०
	मौरीपालन	१	३	६	९	४६	३०	७६	४	३	७	५६	२०	२२४०	२३१४		२३१४
	संचार	२	७	१४	२१	४५	८१	१२६	४	७	११	१०१५	९०	२४३३	२३८०		२३८०
	स्वास्थ्य	४	१७	१९	३६	९६	११८	२१४	६	३	९	१७००	५९९	२८१४	३५८६		३५८६
	उखू				०			०			०						०
	जूना				०			०			०						०
	अन्य	१२	३७	५५	९२	१७३०	२१३७	३८६७	१३	१९	३२	१७७९	८१२	२७७९	२७८०	९	२७८९
	जम्मा	५१७	२०४४	२७८८	४८३२	७९०४३	७९९४७	१५८९९०	३२१	२७४	५९५	७३६१९	१२८८१२	२७६८८२७	२७३५५१४	४४२८८	२७७९८०२

सहकारी संघ/संस्थाहरूको तथ्याङ्क (२०७२ आषाढ मसान्तसम्मको)/६३

जिल्ला	कार्य प्रकृती	संस्था संख्या	संचालक			सदस्य			कर्मचारी			शेयर पुँजी रु.	कोष	निक्षेप रु.	लगानी रु.		
			महिला	पुरुष	जम्मा	महिला	पुरुष	जम्मा	महिला	पुरुष	जम्मा				ऋण	अन्य	जम्मा
सिन्धुपाल्चोक	बचत तथा ऋण	२२४	४०३	१६१३	२०१६	८३८४	५१९६	१३५८०	६१	१३९	२००	६८८२	३९१२	२४९३६	२५९४८		२५९४८
	बहुउद्देशीय	५६	१०१	४०३	५०४	२३४०	५५९३	७९३३	१५	२५	४०	९०६	३९९	१३११४	१४१०१		१४१०१
	कृषि	१६४	२९५	११८१	१४७६	४२९२	५७५२	१००४४	२१	३८	५९	१६९४	३७८	२१०१	४८३५		४८३५
	दुग्ध	१५१	२७२	१०८७	१३५९	५४५	४४६३	५००८	०	१२४	१२४	२११७	९५८	१४५६	४३८७		४३८७
	उपभोक्ता	५३	९५	३८२	४७७	१७४	८३८	१०१२	०	१४	१४	१०१३	१२४				०
	विद्युत	६	११	४३	५४	१७०	१५००	१६७०			०	१६७०					०
	तरकारी तथा फलफूल		०	०	०	०	२५	२५			०	५					०
	चिया		०	०	०			०			०						
	कफि	१०	१८	७२	९०	१३९	१११				०	१३२					
	जडिबुटी				०			०			०						
	मौरीपालन																
	संचार																
	स्वास्थ्य																
	उखू																
	जूनार																
	अन्य	१९	३४	१३७	१७१	४६८	७९६	१२६४	४	७	११	३८५	१०५	४५०	९०७		९०७
	जम्मा	६८३	१२२९	४९१८	६१४७	१६५१२	२४२७४	४०५३६	१०१	३४७	४४८	१४८०४	५८७६	४२०५७	५०१७८	०	५०१७८

६४/सहकारी संघ/संस्थाहरूको तथ्याङ्क (२०७२ आषाढ मसान्तसम्मको)

जिल्ला	कार्य प्रकृती	संस्था संख्या	संचालक			सदस्य			कर्मचारी			शेयर पुँजी रु.	कोष	निकषेप रु.	लगानी रु.		
			महिला	पुरुष	जम्मा	महिला	पुरुष	जम्मा	महिला	पुरुष	जम्मा				ऋण	अन्य	जम्मा
काभ्रेपलान्चोक	बचत तथा ऋण	४९४	८८९	३५५७	४४४६	३९८२५	४९२३५	८९०६०	१४९६	१४५२	२९४८	१०२७९१	२९१२२	१८२१८२	१९८१४३४		१९८१४३४
	बहुउद्देशीय	१९१	३४४	१३७५	१७१९	१६८०४	१२६९३	२९४९७	१४२	१३१	२७३	११४७७	३०५४	५५७४	१७२५४		१७२५४
	कृषि	३०२	५४४	२१७४	२७१८	२५८९	२८०३	५३९२	९७	११७	२१४	५२५६	२२०९	७३६३२	११०४४५		११०४४५
	दुग्ध	२७२	४९०	१९५८	२४४८	१२२	९०४९	९१७१	०	३५६	३५६	४७२७	१२१३	४२८५	५४६०		५४६०
	उपभोक्ता	२९	५२	२०९	२६१	२६१	४१०	६७	१७	३६	५३	६७९९	१५२	०	०		०
	विद्युत	१७	३१	१२२	१५३	२३६	९७०	१२०६	१	१५	१६	४२६७	५२८	०	०		०
	तरकारी तथा फलफूल	२०	३६	१४४	१८०	३०८	११७४	१४८२	३	१३	१६	१२७४	२५६	१०३०९	१३४०४		१३४०४
	चिया																
	कफि	१३	२३	९४	११७	६९	२३५				०	९३					०
	जडिबुटी	४	७	२९	३६	१४३	१६७	३१०			०	७३					०
	मौरीपालन	५	९	३६	४५	९४	१०५	१९९	०	०	०	५५	०				०
	संचार	१	२	७	९	३	२२	२५			०	१००					०
	स्वास्थ्य	१	२	७	९	१०	५५	६५			०	२१०					०
	उखु																
	जुनार																
	अन्य	४३	७७	३१०	३८७	५५४६	९१४	६४६०	३०	७	३७	८३२८					०
	जम्मा	१३९२	२५०६	१००२२	१२५२८	६६०१०	७७८३२	१४३५३८	१७८६	२१२७	३९१३	१४५४५०	३६५३४	२७५९८२	२१२७९९७	०	२१२७९९७

सहकारी संघ/संस्थाहरूको तथ्याङ्क (२०७२ आषाढ मसान्तसम्मको)/६५

जिल्ला	कार्य प्रकृती	संस्था संख्या	संचालक			सदस्य			कर्मचारी			शेयर पुँजी रु.	कोष	निक्षेप रु.	लगानी रु.		
			महिला	पुरुष	जम्मा	महिला	पुरुष	जम्मा	महिला	पुरुष	जम्मा				ऋण	अन्य	जम्मा
ललितपुर	बचत तथा ऋण	५९०	१२००	३५२७	४७२७	४५६३५	८०८३०	१२६४६५	११३०	१०३२	२१६२	२८६१६५१	०	१७७५८२०	९०६६९२		९०६६९२
	बहुउद्देशीय	१९२	९४१	३१५	१२५६	२५३११	२९६५०	५४९६१	७२०	७५५	१४७५	७०९१०७		७०६१७६०	४००८४४		४००८४४
	कृषि	१५६	१६१	४९८	६५९	२०६९४	२३६८५	४४३७९	१३०	१७५	३०५	१०९९३५		७३८१००	८६३२०		८६३२०
	दुग्ध	४६	११०	३३२	४४२	१६१७	२२३८	३८५५	३५	३३	६८	३०२८९३		५६०००२०	७५५९२		७५५९२
	उपभोक्ता	२४	५०	१५०	२००	६२०	८३०	१४५०	२२	३२	५४	२२१८६		२१५६०	०		०
	विद्युत	१				४००	१२००	१६००	३	१६	१९	३१०					
	तरकारी तथा फलफूल																
	चिया	११	२५	४५	७०	१२०	१७५	२९५	५	१५	२०	१५४७		१३५०	०		०
	कफि	१०	२१	४९	७०	१५०	२१५		१३	३०	४३	१०५०		७०००	०		०
	जडिबुटी	१४	२३	६८	९१	१०५	२९५	४००	८	७	१५	२६७५		२३००	०		०
	मौरीपालन	९	३०	४२	७२	१०५	२९५	४००	३	५	८	४५					
	संचार	९	३०	४२	७२	२००	३२०	५२०	४	३	७	१२३४					
	स्वास्थ्य	७	१६	४०	५६	१५०	२००	३५०	२	३	५	३४५१					
	उखु							०									
	जलार							०									
	अन्य	३५	३००	८२०	११२०	९५०	१०८०	२०३०	५४	५०	१०४	१९८२५		१५२६०	१४२७०		१४२७०
	जम्मा	११०४	२९०७	५९२८	८८३५	९६०५७	१४१०१३	२३६७०५	२१२९	२१५६	४२८५	४०३५९०९	०	१५२२३१७०	१४८३७८	०	१४८३७८

६६/सहकारी संघ/संस्थाहरूको तथ्याङ्क (२०७२ आषाढ मसान्तसम्मको)

जिल्ला	कार्य प्रकृती	संस्था संख्या	संचालक			सदस्य			कर्मचारी			शेयर पुँजी रु.	कोष	निकोष रु.	लगानी रु.		
			महिला	पुरुष	जम्मा	महिला	पुरुष	जम्मा	महिला	पुरुष	जम्मा				ऋण	अन्य	जम्मा
भक्तपुर	बचत तथा ऋण	४७२	१७०२	१८६५	३५६७	११८०४४	१२६२४३	२४४२८७	१०६०	११८	११७८	२१६१६४२		१३१७६४४६	११६०३११८		११६०३११८
	बहुउद्देशीय	५८	२४९	३२३	५७२	१५४५३	१८७९१	३४२४४	११४	१५८	२७२	१७४५९८		१४८८०४१	११५६०३५		११५६०३५
	कृषि	६६	११७	३८०	५७७	२२३२	३३२९	५५६१	२२	३	२५	४६०९७		१०४६००	५७४९९		५७४९९
	दुग्ध	२३	६८	९४	१६२	१८	५७६	५९४	२२	२२	४४	५७		०	०		०
	उपभोक्ता	९	३०	४०	७०	१०२	१८२	२८४	६	८	१४	६८४७		१६३२	३०४९		३०४९
	विद्युत																
	तरकारी तथा फलफूल																
	चिया																
	कफि																
	जडिबुटी																
	मौरीपालन	१	१	६	७	३६	०	३६	०	१	१	४		८०	७०		७०
	संचार	१	१	६	७			०	१	१	२	२०००		३४७	३४७		३४७
	स्वास्थ्य	१	१	७	८	२००	१९१	३९१	३	५	८	२५			०		०
	उखू																
	जूतार																
	अन्य	३	८	१३	२१	२४	४१	६५	२	७	९	७८५		६४२	९१		९१
	जम्मा	६३४	२२५७	२७३४	४९९१	१३६१०९	१४९३५३	२८५४६२	१२३०	११२३	२३५३	२३९२०५५	०	१४७७७८८	१२८२०२०९	०	१२८२०२०९

सहकारी संघ/संस्थाहरूको तथ्याङ्क (२०७२ आषाढ मसान्तसम्मको)/६७

जिल्ला	कार्य प्रकृती	संस्था संख्या	संचालक			सदस्य			कर्मचारी			शेयर पुँजी रु.	कोष	निकषप रु.	लगानी रु.		
			महिला	पुरुष	जम्मा	महिला	पुरुष	जम्मा	महिला	पुरुष	जम्मा				कृण	अन्य	जम्मा
नुवाकोट	बचत तथा ऋण	१४	३२७	५३३	८६०	११२५८	१३०८६	२४३४४	१९	१२६	२२५	१५१७३८	२०२१९	६३४९७८	७२२२६३	१३७०५	७३५९६८
	बहुउद्देशीय	८८	३७७	४४९	८२६	११४२६	११९२६	२३३५२	७५	११२	१८७	१३९०९०	३८९४२	४४२५९६	५१४४८०	९९३६	५२४४१६
	कृषि	२२८	७४७	१०५५	१८०२	६४०३	७८०४	१४२०७	३०	७२	१०२	८१७७३	६२४४	६५३१९	९४२५३	२५३७	९६७९०
	दुग्ध	८	९	४६	५५	९८	३२८	४२६	०	१	१	१८२०	४७७	१६५४	५७१०	२८	५७३८
	उपभोक्ता	१२	२७	८९	११६	४६५	१०२२	१४८७	९	६	१५	८४४३	४३८	४४३६८	२९०७१	३०९	२९३८०
	विद्युत																०
	तरकारी तथा फलफूल	१	२	७	९	१८	७	२५	०	०	०	२५	०	३०	५३	०	५३
	चिया																०
	कफि	१२	४१	५३	९४	२५६	१६१	४१७	०	०	०	४४२	२३	४२९	६६०	१०१	७६१
	जडिबुटी				०			०									०
	मौरीपालन				०			०									०
	संचार				०			०	०	०	०	४	०	०	०	०	०
	स्वास्थ्य	३	२	११	१३	१९	६१	८०	०			८१०					०
	उखू								०								०
	जूनार																०
	अन्य	१८	१३८	४२	१८०	१९९५	६३०	२६२५	११	२	१३	४२०८	१५५१	४९४६७	२०९०८	६०	२०९६८
	जम्मा	४६४	१६७०	२२८५	३९५५	३९९३८	३५०२५	६६९६३	२२४	३१९	५४३	३८८३५३	६७८९४	१२३८८४१	१३८७३९८	२६६७६	१४१४०७४

६८/सहकारी संघ/संस्थाहरूको तथ्याङ्क (२०७२ आषाढ मसान्तसम्मको)

जिल्ला	कार्य प्रकृती	संस्था संख्या	संचालक			सदस्य			कर्मचारी			शेयर पुँजी रु.	कोष	निकोष रु.	लगानी रु.		
			महिला	पुरुष	जम्मा	महिला	पुरुष	जम्मा	महिला	पुरुष	जम्मा				ऋण	अन्य	जम्मा
रसुवा	बचत तथा ऋण	२४	१७४	१२३	२९७	२१६६	१५०४	३६७०	४	३	७	९५९९१	२६५६७९	३४९५९८	४६७८३०	९९४६	४७७७७६
	बहुउद्देशीय	१३	५२	१०९	१६१	२३३१	१३४३	३६७४	६	१०	१६	८०३६	३७४३	५६१२५	५५६७७		५५६७७
	कृषि	६०	२३८	३४१	५७९	१७०८	१८७८	३५८६	३	३	६	१३४६८	१०१२	७६८	८७२०		८७२०
	दुग्ध	४	१	८	९	१४९	०	१४९	१	०	१	२२५०२	५०५	७७८	८५२	०	८५२
	उपभोक्ता	१	५०	७३	१२३	१११	१४२	२५३	३	५	८	१८०५	१०५	५३००	४५००	०	४५००
	विद्युत	१	३	४	७	८	२३	३१				६२०					
	तरकारी तथा फलफूल	४	४५	४७	९२	१०९	२४०	३४९	२	४	६	२२२	१४८	६४०१	६६०२		६६०२
	चिया	३	७	११	१८	३६	६१	९७	०	१	१	७१	९	१५०	१६०		१६०
	कफि																०
	जडिबुटी	२	३	१३	१६	२७	५३	८०				४१५					०
	मौरीपालन																०
	संचार																
	स्वास्थ्य																
	उखू				०			०			०						०
	जूनार																
	अन्य	२	१०	२१	३१	१९२	३६०	५५२	३	७	१०	८९९५	१२५५	७७७२	१२१५४	०	१२१५४
	जम्मा	११४	५८३	७५०	१३३३	६८३७	५६०४	१२४४१	२२	३३	५५	१५२१२५	२७२४५६	४२६८९२	५५६४९५	९९४६	५६६४४१

सहकारी संघ/संस्थाहरूको तथ्याङ्क (२०७२ आषाढ मसान्तसम्मको)/६९

जिल्ला	कार्य प्रकृती	संस्था संख्या	संचालक			सदस्य			कर्मचारी			शेयर पुँजी रु.	कोष	निकोष रु.	लगानी रु.		
			महिला	पुरुष	जम्मा	महिला	पुरुष	जम्मा	महिला	पुरुष	जम्मा				ऋण	अन्य	जम्मा
काठमाडौँ	बचत तथा ऋण	३०५४	८५४२	१३७७७	२२३१९	१०८९१७	१४५९६८	२५४८८५	५९७८	५९४७	११९२५	१०१९५०८१	७८४९८१११		५८५३००४५		५८५३००४५
	बहुउद्देशीय	३८८	१०८४	१६५३	२७३७	४२८८७	६२४०३	१०५२९०	२०११	२१०३	४११४	२५७३८४	१८७०११९८		१७४१३७६६		१७४१३७६६
	कृषि	१४२	३५२	५७२	९२४	२७४४	५०३१	७७७५	७९	५४	१३३	३५८८४	३८०९७		१८०३४		१८०३४
	दुग्ध	२६	७०	११२	१८२	७३६	१३५६	२०९२	१३	१०	२३	१६२	०		०		०
	उपभोक्ता	३६	९६	१४९	२४५	१७११	१४१५	३१२६	३०	३९	६९	६०५२८	२७२४५		३१६७९		३१६७९
	विद्युत	२	४	१४	१८	७९	११८	१९७	४	४	८	१०७८४					
	तरकारी तथा फलफूल																
	चिया																
	कफि				०						०						०
	जडिबुटी																
	मौरीपालन	२	२	१४	१६	२०	४०	६०	२	३	५	२७३		०	०		०
	संचार	७	१४	३५	४९	७५	१२०	१९५	३	९	१२	८१६८		०	०		०
	स्वास्थ्य	२५	५१	१८०	२३१	२३७१	२६१४	४९८५	२२०	४२५	६४५	१९४७३७		१०१८०६	९६०२२		९६०२२
	उखु										०						०
	जूनार										०						०
	अन्य	४६	१९५	२१२	४०७	२३९९	९०८०८	९३२०७	११४	१५०	२६४	२०४५६२		७८८०४२	६४३६०४		६४३६०४
	जम्मा	३७२८	१०४१०	१६७१८	२७१२८	१६१९३९	३०९८७३	४७८१२	८४५४	८७४४	१७१९८	१३२८५५६३	०	९८१५४४९९	७६७३१५०	०	७६७३१५०

७०/सहकारी संघ/संस्थाहरूको तथ्याङ्क (२०७२ आषाढ मसान्तसम्मको)

जिल्ला	कार्य प्रकृती	संस्था संख्या	संचालक			सदस्य			कर्मचारी			शेयर पुँजी रु.	कोष	निकोष रु.	लगानी रु.		
			महिला	पुरुष	जम्मा	महिला	पुरुष	जम्मा	महिला	पुरुष	जम्मा				ऋण	अन्य	जम्मा
चितवन	बचत तथा ऋण	२७७	१३७६	१२२८	२६०४	३८६८४	२८३१७	६७००१	१६५	२७	४३६	४३६६४३	३५५८०	९२९७२१	१६८०४५४		१६८०४५४
	बहुउद्देशीय	६७	२१६	३९४	६१०	२७५६	१२५३१	१५२८७	४३	१४६	१८९	२०९०३	२०८०	३५७२	८४३२		८४३२
	कृषि	१११	३५३	५६१	९१४	९४७	१८९७	२८४४	३०	६५	९५	१२९६	१२०	१७०९	१२३०		१२३०
	दुग्ध	१३८	४७३	८१२	१२८५	४४१२	९७९	१४१३१	३२	५९	९१	४३७६७	३५२१	१७४३९५	१६४८१२		१६४८१२
	उपभोक्ता	९	२०	४४	६४	१४४८	१२३०	२६७८	१२	०	१२	३२००	२२४	१२७२५	१५९६३		१५९६३
	विद्युत																
	तरकारी तथा फलफूल	१०	४०	९४	१३४	१३०७०	५२६५	१८३३५	५३	६५	११८	२६९३९	१८८६	२१६९८७	४७८५४८		४७८५४८
	चिया	०	०	०	०	०	०	०	०	०	०	०	०	०	०	०	०
	कफि	०	०	०	०	०	०	०	०	०	०	०	०	०	०	०	०
	जडिबुटी	६	१९	३६	५५	९१	३५	१२६	४	३	७	२३८	१७	३१	१२४४		१२४४
	मौरीपालन	३	९	१६	२५	३९९	१०९२	१४९१	१	१	२	४५५३	३१९	४२७	१४११		१४११
	संचार	५	३	७	१०	१३८	१०९	२४७	२	०	२	२७३	१९	४२६	४६१		४६१
	स्वास्थ्य																
	उखु	०	०	०	०	०	०	०	०	०	०	०	०	०	०	०	०
	जुनार	०	०	०	०	०	०	०	०	०	०	०	०	०	०	०	०
	अन्य	२४	१५०	१००	२५०	१८८०	५७९	२४५९	१७	७	२४	५७७३	९२	१०			०
	जम्मा	६५०	२६५९	३२९२	५९५१	६३८२५	६०७७४	१२४५९९	३५९	६१७	९७६	५४३५८५	४३८५८	१३४०००३	२३५२५५५	०	२३५२५५५

सहकारी संघ/संस्थाहरूको तथ्याङ्क (२०७२ आषाढ मसान्तसम्मको) / ७१

जिल्ला	कार्य प्रकृती	संस्था संख्या	संचालक			सदस्य			कर्मचारी			शेयर पुँजी रु.	कोष	निक्षेप रु.	लगानी रु.		
			महिला	पुरुष	जम्मा	महिला	पुरुष	जम्मा	महिला	पुरुष	जम्मा				ऋण	अन्य	जम्मा
धादिङ्ग	बचत तथा ऋण	८९	३६५	५१३	८७८	२३७२०	१४९४६	३८६६६	११६	८६	२०२	२०८७७२	१००३३१	८९८९१२	१०३३९९७		१०३३९९७
	बहुउद्देश्यीय	३८	११८	२३९	३५७	६२५२	५९३५	१२१८७	३७	१९	५६	२५२९७	१७५२१	९२९२०	११७५५८		११७५५८
	कृषि	२२३	८८२	१२४६	२१२८	२४६१८	१५८८६	४०५०४	१०५	९८	२०३	१७२००३	१४५५२८	४७७१७०	१०५१०४५		१०५१०४५
	दुग्ध	१८	२२	१३८	१६०	१५१	७८६	९३७	१	२३	२४	९४९	२३६७	१८४	१८६९		१८६९
	उपभोक्ता	१	४	७	११	१४५	४२८	५७३	०	१	१	३१६	१८५	१५५३	१९७२		१९७२
	विद्युत	६	१४	४६	६०	७९६	३४६३	४२५९	६	२	८	१६९६१	१११८	०	०		०
	तरकारी तथा फलफूल	१९	२८	१५०	१७८	६५७	२८५०	३५०७	७	२७	३४	३१२३	६५३३	७८८९	१२५६६		१२५६६
	चिया	१	९	०	९	०	३०	३०				३		३			
	कफि				०												
	जडिबुटी	५	११	३८	४९	११७	२३२	३४९	२	१	३	४२१	६४५	३७१	३१७१		३१७१
	मौरीपालन				०												
	संचार	५	११	४५	५६	७६	६१६	६९२	१३	११	२४	६४१७	६०८५	२८	७२		७२
	स्वास्थ्य	३	१४	१५	२९	३३२	१६४	४९६	२	५	७	७०४८	२८३८	१९१३	८३५		८३५
	उखु				०												
	जूना				०												
	अन्य	७	३७	३४	७१	६५६	४७७	११३३	१९	२१	४०	१३७७	३६३५	८७७	१५३६		१५३६
	जम्मा	४१५	१५१५	२४७१	३९८६	५७५२०	४५८१३	१०३३३३	३०८	२९४	६०२	४४२६८७	२८६७८६	१४८१८२०	२२२४६२१	०	२२२४६२१

७२/सहकारी संघ/संस्थाहरूको तथ्याङ्क (२०७२ आषाढ मसान्तसम्मको)

जिल्ला	कार्य प्रकृती	संस्था संख्या	संचालक			सदस्य			कर्मचारी			शेयर पुँजी रु.	कोष	निक्षेप रु.	लगानी रु.		
			महिला	पुरुष	जम्मा	महिला	पुरुष	जम्मा	महिला	पुरुष	जम्मा				ऋण	अन्य	जम्मा
मकवानपुर	बचत तथा ऋण	२१२	८७३	९२०	१७९३	२९३०९	४२७८	७२०२७	३०७	१५७	४६४	४१३९५६	१७७०६८	२७७०६८१	२२६१०१७		२२६१०१७
	बहुउद्देशीय	६१	२२२	३२०	५४२	१३२९६	४९८१	१८२७७	३६	४१	७७	९३४९११	५५२३६	३८२८४९	४६०२७६		४६०२७६
	कृषि	१७०	४६०	४५४	९१४	६०६८	९०५५	१५१२३	४५	४९	९४	३२६८८	४६१४५	९०३९३	२७०८२१		२७०८२१
	दुग्ध	५६	७६	२२१	२९७	४०२६	११९४	५२२०	८३	७८	१६१	३७४५	२४०३	१३६०२	१७४१		०
	उपभोक्ता	१९	४५	८८	१३३	८४४	५०८	१३५२	५	१८	२३	११४३३	२९९१	८४३४	१२८४		१२८४
	विद्युत																०
	तरकारी तथा फलफूल																०
	चिया																०
	कफि																०
	जडिबुटी	१५	२७	१०४	१३१	३११	१४७	४५८	१	३	४	१२३३	३४७	३३	१२३		१२३
	मौरीपालन																०
	संचार																०
	स्वास्थ्य																०
	उखू																०
	जूनार																०
	अन्य	१७	७९	११७	१९६	७०२	१०७७	१७७९	२२	२१	४३	१०८०४	१७७८२	७०४६	१५२३२		१५२३२
	जम्मा	५५०	१७८२	२२२४	४००६	५४५५६	५९६८०	११४२३६	४९९	३६७	८६६	१४०८७७०	३०१९७२	३२७३०३८	३०२५८९४	०	३००८७५३

सहकारी संघ/संस्थाहरूको तथ्याङ्क (२०७२ आषाढ मसान्तसम्मको)/७३

जिल्ला	कार्य प्रकृती	संस्था संख्या	संचालक			सदस्य			कर्मचारी			शेयर पुँजी रु.	कोष	निकोष रु.	लगानी रु.		
			महिला	पुरुष	जम्मा	महिला	पुरुष	जम्मा	महिला	पुरुष	जम्मा				ऋण	अन्य	जम्मा
रौतहट	बचत तथा ऋण	१४७	४०८	९५०	१३५८	३५३१	१०५९८	१४१२९	५५	२४२	२९७	२७८७००	९०९०	६३५००	८९६२०	५३०	९०१५०
	बहुउद्देशीय	४६	८०	३४०	४२०	१४६५	१८९५०	२०४१५	५	३०	३५	३४०९	२०९५	२३०४	१८५०	६६०	२५१०
	कृषि	४०९	१२५६	१९६६	३२२२	४९८०	११७९०	१६७७०	१६	२४५	२६१	१९३५५	३६५०	१०५००	१२५४०	५०४	१३०४४
	दुग्ध	४०	९८	२८८	३८६	३३५०	४२४५	७५९५	५	५४	५९	९७४	३६५०	१२०	११५	२५	१४०
	उपभोक्ता	४२	८६	१७१	२५७	१७७	९८६	११६३	१	२५	२६	१०२	१९००			१४	१४
	विद्युत																
	तरकारी तथा फलफूल																
	चिया																
	कफि																
	जडिबुटी																
	मौरीपालन																
	संचार	२	४	१८	२२	६	५०	५६	२	३	५	१८४	२९	०	०	०	०
	स्वास्थ्य																
	उखु	१	१	८	९	६	१८	२४	०	०	०	३	०	०	०	०	०
	जुनार																
	अन्य	१५	१११	५२	१६३	२५७	१८२	४३९	३	६	९	८४९३३	१४	१४८	२५५	२३	२७८
	जम्मा	७०२	२०४४	३७९३	५८३७	१३७७२	४६८१९	६०५९१	८७	६०५	६९२	५६१८८१	२०४२८	७६५७२	१०४३८०	१७५६	१०६१३६

७४/सहकारी संघ/संस्थाहरूको तथ्याङ्क (२०७२ आषाढ मसान्तसम्मको)

जिल्ला	कार्य प्रकृती	संस्था संख्या	संचालक			सदस्य			कर्मचारी			शेयर पुँजी रु.	कोष	निक्षेप रु.	लगानी रु.		
			महिला	पुरुष	जम्मा	महिला	पुरुष	जम्मा	महिला	पुरुष	जम्मा				ऋण	अन्य	जम्मा
बारा	बचत तथा ऋण	२२४	४६८	९१०	१३७८	११६२०	१२३५९	२३९७९	८५	४६	१३१	११२३९५	२४३०९	३२६१६१	५५७९०१	२०८८	५५९९८९
	बहुउद्देश्यीय	६९	२०५	४११	६१६	३९४	४३१२	४७०६	८	१८	२६	४४३४	२३४३	१३७५७	२१०२८	२२	२१०५०
	कृषि	४३२	१२४४	२४९०	३७३४	११६९१	९४८५	२११७६	३०	७५	१०५	४७३३७	२२०४३	२५५७४	४८०६१९	२४६९	४८३०८८
	दुग्ध	१४	४६	९२	१३८	७८१	१००२	१७८३	६	१४	२०	१५५०	४६६७	२८७७	५८८४	०	५८८४
	उपभोक्ता	९	२३	४६	६९	१०४	२४०	३४४	३	१२	१५	१९४७	४६०	१५१	१००१	१०	१०११
	विद्युत																०
	तरकारी तथा फलफूल	१	२	७	९	६०	६६	१२६			०	४१					०
	चिया																०
	कफि																०
	जडिबुटी																०
	मौरीपालन																०
	संचार	१	२	७	९	४	२९	३३			०	१७					०
	स्वास्थ्य																०
	उखु																०
	जुनार																०
	अन्य	२५	११	२३	३४	१८४	२५५	४३९	१	७	८	१३१९	०	४०	०	१०५	१०५
	जम्मा	७७५	२००१	३९८६	५९८७	२४८३८	२७७४८	५२५८६	१३३	१७२	३०५	१६९१९९	५३८२२	५९८७००	१०६६४३३	४६९४	१०७११२७

सहकारी संघ/संस्थाहरूको तथ्याङ्क (२०७२ आषाढ मसान्तसम्मको)/७५

जिल्ला	कार्य प्रकृती	संस्था संख्या	संचालक			सदस्य			कर्मचारी			शेयर पुँजी रु.	कोष	निक्षेप रु.	लगानी रु.		
			महिला	पुरुष	जम्मा	महिला	पुरुष	जम्मा	महिला	पुरुष	जम्मा				ऋण	अन्य	जम्मा
पर्सा	बचत तथा ऋण	२८९	५२०	२०८१	२६०१	१००९४	२०८७३	३०९६७	१४५	३३५	४८०	१९३०४५५०	३८७४४	१७५५४५०	१५५१२४०		१५५१२४०
	बहुउद्देशीय	४८	८६	३४६	४३२	८८५	७४४५	८३३०	८०	१९५	२७५	२७३२३१५	७०१४	६९७५	६९०५२		६९०५२
	कृषि	१६३	२९३	११७४	१४६७	१६०३	४३६३	५९६६	१८	२३०	२४८	३९९०	१६७१	१०१५	९९२५		९९२५
	दुग्ध	६	११	४३	५४	३५	१८०	२१५	५	२१	२६	४३१	३२				०
	उपभोक्ता	४	७	२९	३६	१७०	९०	२६०	८	१८	२६	८९४	५२	९७५४	९९४५		९९४५
	विद्युत																
	तरकारी तथा फलफूल				०												०
	चिया				०												०
	कफि				०												०
	जडिबुटी				०												०
	मौरीपालन				०												०
	संचार				०												०
	स्वास्थ्य				०												०
	उखु				०												०
	जूनार				०												०
	अन्य	११	३०	५८	८८	१००	१७५	२७५		७	७	८१४	९०	९२९	८८८		८८८
	जम्मा	५२१	९४८	३७३०	४६७८	१२८८७	३३१२६	४६०१३	२५६	८०६	१०६२	२२०४२९९४	४७६०३	१७३४१२३	१६४१०५०	०	१६४१०५०

७६/सहकारी संघ/संस्थाहरूको तथ्याङ्क (२०७२ आषाढ मसान्तसम्मको)

जिल्ला	कार्य प्रकृती	संस्था संख्या	संचालक			सदस्य			कर्मचारी			शेयर पुँजी रु. (हजारमा)	कोष	निक्षेप रु. (हजारमा)	लगानी रु. (हजारमा)		
			महिला	पुरुष	जम्मा	महिला	पुरुष	जम्मा	महिला	पुरुष	जम्मा				ऋण	अन्य	जम्मा
प्युठान	बचत तथा ऋण	८३	२५४	४८५	७३९	७३४६	५३७३	१२७१९	११	११	२२	२९९६५	१०४	५७४५०	६३२६३		६३२६३
	बहुउद्देशीय	९	१२	५५	६७	१०८७	१०१०	२०९७	५	५	१०	१७५६	०	९३०४	३२६५५	०	३२६५५
	कृषि	३७	४३	१४९	१९२	७४५	८१७	१५६२	५	१०	१५	३२७८	२२०	४०४५	६९५३		६९५३
	दुग्ध	२	३	१५	१८	५१	११२	१६३	०	३	३	०	०	०	०	०	०
	उपभोक्ता	३०	३५	२३५	२७०	१७७	५२५	७०२	३	१९	२२	१३४९	७८	१००००	०	०	०
	विद्युत																
	तरकारी तथा फलफूल																
	चिया																
	कफि																
	जडिबुटी																
	मौरीपालन	४	१२	२०	३२	९६	५४	१५०				१००					
	संचार	१	१	८	९	२५०	४०१	६५१	१	१	२	२०५४	०	०	०	०	०
	स्वास्थ्य																
	उखु																
	जलार																
	अन्य	११	२०	५२	७२	३४०	२३	३६३	३	५	८	६५१	५३४	९७४	२९५२		२९५२
	जम्मा	१७७	३८०	१०१९	१३९९	१००९२	८३१५	१८४०७	२८	५४	८२	३९१५३	९३६	८१७७३	१०५८२३	०	१०५८२३

सहकारी संघ/संस्थाहरूको तथ्याङ्क (२०७२ आषाढ मसान्तसम्मको)/७७

जिल्ला	कार्य प्रकृती	संस्था संख्या	संचालक			सदस्य			कर्मचारी			शेयर पुँजी रु. (हजारमा)	कोष	निक्षेप रु. (हजारमा)	लगानी रु. (हजारमा)		
			महिला	पुरुष	जम्मा	महिला	पुरुष	जम्मा	महिला	पुरुष	जम्मा				ऋण	अन्य	जम्मा
रोल्पा	बचत तथा ऋण	४२	३३	७१	१०४	१०१५	६९२	१७०७	६	१४	२०	३६०६	१२५	६११०९	९९०२		९९०२
	बहुउद्देशीय	२	२	५	७			०	०	१	१	१५	०	०	०	०	०
	कृषि	८७	१९८	४५५	६५३	४१५	११६३	१५७८	१०	१७	२७	२६०	१२७	३२३	०	०	०
	दुग्ध				०			०			०						०
	उपभोक्ता	१	२	५	७	३	२२	२५	०	०	०	२५	०	०	०	०	०
	वियुत				०			०			०						०
	तरकारी तथा फलफूल				०			०			०						०
	चिया				०			०			०						०
	कफि				०			०			०						०
	जडिबुटी	१	४	५	९	४	२१	२५			०	२५					०
	मौरीपालन	१	३	४	७	५	२०	२५			०						०
	संचार				०			०			०						०
	स्वास्थ्य	१	२	५	७	५	२२	२७	०	१	१	२७०	०	०	०	०	०
	उखू				०			०			०						०
	जूनार				०			०			०						०
	अन्य	१	७	०	७	२६	०	२६	१		१	१३					०
	जम्मा	१३६	२५१	५५०	८०१	१४७३	१९४०	३४१३	१७	३३	५०	४२१४	२५२	६१४३२	९९०२	०	९९०२

७८/सहकारी संघ/संस्थाहरूको तथ्याङ्क (२०७२ आषाढ मसान्तसम्मको)

जिल्ला	कार्य प्रकृती	संस्था संख्या	संचालक			सदस्य			कर्मचारी			शेयर पुँजी रु. (हजारमा)	कोष	निकोप रु. (हजारमा)	लगानी रु. (हजारमा)		
			महिला	पुरुष	जम्मा	महिला	पुरुष	जम्मा	महिला	पुरुष	जम्मा				ऋण	अन्य	जम्मा
रुकुम	बचत तथा ऋण	२५	४५	१८०	२२५	३४३	४७६	८१९	८	१०	१८	२९३८८	४२९७	१५१२२६	१८५९६३		१८५९६३
	बहुउद्देशीय	१३	१५	४१	५६	११३	१२५	२३८	३	४	७	७९३३	२४	०	०	०	०
	कृषि	५७	११८	२१२	३३०	३२०	९००	१२२०	३	१५	१८	२७७०	५६	११४७	०	०	०
	दुग्ध	४	१०	१७	२७	१००	२९६	३९६	३	४	७	६५०	६५	११६३	३९८		३९८
	उपभोक्ता	२३	२५	१७५	२००	१४३	३८९	५३२	०	१	१	५५१७	६५	०	०	०	०
	वियुत	११	२२	७०	९२	५४	२२९	२८३	०	०	०	२५०	०	०	०	०	०
	तरकारी तथा फलफूल	१२	१९	५१	७०	४०	२९५	३३५	०	०	०	७३	०	०	०	०	०
	चिया				०			०									
	कफि				०			०									
	जडिबुटी	२	२	५	७	५	२०	२५	०	०	०	२५	०	०	०		०
	मौरीपालन	१	२	५	७	७	१८	२५	०	०	०	२५					
	संचार				०			०									
	स्वास्थ्य	१	१	८	९	७	२५	३२			०	२९३	०	०	०	०	०
	उखू																
	जूतार																
	अन्य	३	१७	१२	२९	४०	४८	८८			०	१४३					०
	जम्मा	१५२	२७६	७७६	१०५२	११७२	२८२१	३९९३	१७	३४	५१	४७०६७	४५०७	१५३५३६	१८६३६१	०	१८६३६१

सहकारी संघ/संस्थाहरूको तथ्याङ्क (२०७२ आषाढ मसान्तसम्मको)/७९

जिल्ला	कार्य प्रकृती	संस्था संख्या	संचालक			सदस्य			कर्मचारी			शेयर पुँजी रु. (हजारमा)	कोष	निक्षेप रु. (हजारमा)	लगानी रु. (हजारमा)		
			महिला	पुरुष	जम्मा	महिला	पुरुष	जम्मा	महिला	पुरुष	जम्मा				ऋण	अन्य	जम्मा
सल्यान	बचत तथा ऋण	३५	९०	२०५	२९५	३९९३	५४९३	९४८६	११	१४	२५	११८०६	४८२२	६५०९४	७६८७६		७६८७६
	बहुउद्देशीय	६	८	४०	४८	२१४	२६८	४८२	१	१	२	३८५५	६५२	८४२	४६९७		४६९७
	कृषि	८९	१०३	४९०	५९३	३७४३	३४००	७१४३	७	७	१४	८६९१	६१५	६०८३	७८९६		७८९६
	दुग्ध	४	८	२६	३४	७०	३६	१०६	१	१	२	४७	०	०	०	०	०
	उपभोक्ता	८	१५	५०	६५	१०५	२१९	३२४	०	०	०	१७४	५६	०	०	०	०
	वियुत																
	तरकारी तथा फलफूल																
	चिया																
	कफि																
	जडिबुटी																
	मौरीपालन	१	२	७	९	२६	३२	५८			०	३१					०
	संचार																
	स्वास्थ्य	१	१	८	९	२	३०	३२			०	३०	१७००				०
	उखु																
	जूनार																
	अन्य	९	२२	६४	८६	३६७	४५५	८२२			०	१०	०	१३०	०	०	०
	जम्मा	१५३	२४९	८९०	११३९	८५२०	९९३३	१८४५३	२०	२३	४३	२४६४४	७८४५	७२१४९	८९४६९	०	८९४६९

८०/सहकारी संघ/संस्थाहरूको तथ्याङ्क (२०७२ आषाढ मसान्तसम्मको)

जिल्ला	कार्य प्रकृति	संस्था संख्या	संचालक			सदस्य			कर्मचारी			शेयर पुँजी रु. (हजारमा)	कोष	निकोष रु. (हजारमा)	लगानी रु. (हजारमा)		
			महिला	पुरुष	जम्मा	महिला	पुरुष	जम्मा	महिला	पुरुष	जम्मा				ऋण	अन्य	जम्मा
काभ्रे	बचत तथा ऋण	१९९	६८६	१०३२	१७१८	३३१२८	२३०७४	५६२०२	११०	२२०	३३०	३९३०३	५६६६	५६६६०४	९०५७५२		९०५७५२
	बहुउद्देश्यीय	३३	११०	१६५	२७५	२८४२	९४१३	१२२५५	२६	३०	५६	२८२७	८६७४	२३२६	५०१०	०	५०१०
	कृषि	२५३	२२२	४२५	६४७	३७००	१०६९८	१४३९८	५०	८०	१३०	६८२७	१२६६	२९०२०	५६६०२		५६६०२
	दुग्ध	१९	३७	१४२	१७९	२१५	७२५	९४०	५	२०	२५	४९२६	१२५	६५५९	२२४१		२२४१
	उपभोक्ता	३६	७०	२२९	२९९	२७५	९४२	१२१७	८	२२	३०	४५३३	१६७	९४५	१४६८		१४६८
	विद्युत	५	१४	३४	४८	४३	२५१	२९४	३	८	११	१०५७	४०	३३	३१		३१
	तरकारी तथा फलफूल	१२	३४	१०१	१३५	५८३	६९१	१२७४	४	१२	१६	५८५	५७	१०१७	२३७६		२३७६
	चिया				०			०									
	कफि				०			०									
	जडिबुटी	१	०	०	०	१४	१५	२९	०	०	०	२९	०	०	०	०	०
	मौरीपालन	६	७	२८	३५	६६	१०३	१६९	०	१	१	७७					०
	संचार	५	८	३७	४५	२८	११०	१३८	५	५	१०	८३६०	१५				०
	स्वास्थ्य	२	२	१६	१८	२२	७९	१०१	०	१	१	३७५	३१				०
	उखु				०			०									
	जूनार				०			०									
	अन्य	३३	३९	११५	१५४	१५०	४००	५५०	११	१६	२७	५९७४	११४४	१६७६	१३९३७	०	१३९३७
	जम्मा	६०४	१२२९	२३२४	३५५३	४१०६६	४६५०१	८७५६७	२२२	४१५	६३७	७४८७३	१७८५	६०८१८०	९८७४१७	०	९८७४१७

सहकारी संघ/संस्थाहरूको तथ्याङ्क (२०७२ आषाढ मसान्तसम्मको)/८१

जिल्ला	कार्य प्रकृती	संस्था संख्या	संचालक			सदस्य			कर्मचारी			शेयर पुँजी रु. (हजारमा)	कोष	निक्षेप रु. (हजारमा)	लगानी रु. (हजारमा)		
			महिला	पुरुष	जम्मा	महिला	पुरुष	जम्मा	महिला	पुरुष	जम्मा				ऋण	अन्य	जम्मा
वर्द्धिया	बचत तथा ऋण	८२	१४८	५९०	७३८	२१४०२	१७४८१	३८८८३	४०	५०	९०	८३५६९	३९६२९	७६४९०८	६८९०१७		६८९०१७
	बहुउद्देश्यीय	६७	१२१	४८२	६०३	७४३९	१२८९	८७२८	४३	२४	६७	७०३६	३८८८	५१७१८	४५१४०		४५१४०
	कृषि	१६२	२९२	११६६	१४५८	१८१०४	५६१६	२३७२०	४०	८१	१२१	६५८३३	५०२३४	३१२१३३	६३४९८१		६३४९८१
	दुग्ध	१५	२७	१०८	१३५	२७९	७२९	१००८	८	१२	२०	१४९९	४१८९	१८८६	४१३४		४१३४
	उपभोक्ता	१८	३२	१३०	१६२	७३८	९००	१६३८	७	३	१०	२६७९	४७८	८८०४३	२१९९५५		२१९९५५
	वियुत																०
	तरकारी तथा फलफूल																
	चिया																०
	कफि																०
	जडिबुटी																
	मौरीपालन	२	४	१४	१८	९	४२	५१			०	५१					०
	संचार	१	२	७	९	१	३६	३७				११३					०
	स्वास्थ्य	१	२	७	९	१	३७	३८			०	१९०					०
	उखू																०
	जूनार																०
	अन्य	२१	३८	१५१	१८९	५	५१	५६	१०२	१२७	३०८	५१२१	१४८४१	११२६६	१५८१५		१५८१५
	जम्मा	३६९	६६४	२६५७	३३२१	४७९७८	२६१८१	७४१५९	२४०	२९७	६१६	१६६०९१	११३२५९	१२२९९५४	१६०९०४२	०	१६०९०४२

द२/सहकारी संघ/संस्थाहरूको तथ्याङ्क (२०७२ आषाढ मसान्तसम्मको)

जिल्ला	कार्य प्रकृती	संस्था संख्या	संचालक			सदस्य			कर्मचारी			शेयर पुँजी रु. (हजारमा)	कोष	निकोष रु. (हजारमा)	लगानी रु. (हजारमा)		
			महिला	पुरुष	जम्मा	महिला	पुरुष	जम्मा	महिला	पुरुष	जम्मा				ऋण	अन्य	जम्मा
सुर्खेत	बचत तथा ऋण	१४८	२६६	१०६६	१३३२	२४७१०	१५४५३	४०१६३	१२४	१०४	२२८	१०५७८२	२३२७९	५५०९८५	६२९१७१		६२९१७१
	बहुउद्देशीय	१२०	२१६	८६४	१०८०	२३९१४	११८५१	३५७६५	११०	७६	१८६	११८४६६	३७२१८	५१८५५१	६३१८२८		६३१८२८
	कृषि	२७९	१०९९	२६७८	३७७७	८५९६	८९००	१७४९६	१८	१८	३६	१२८३२७	५१६४	५२९८२	६३६९५		६३६९५
	दुग्ध	२१	३८	१५१	१८९	३२४	८१५	११३९	१	१०	११	८२२	११०८	१५९८	३३९६		३३९६
	उपभोक्ता	५	९	३६	४५	११५	१०६	२२१	१७	१०	२७	११३६	४२५	५०१	५२५	०	५२५
	वियुत	३	५	२२	२७	१७	३९१	४०८	०	५	५	२४६९	०	१०८	०	०	०
	तरकारी तथा फलफूल				०												
	चिया				०												
	कफि				०												
	जडिबुटी	१६	६०	११५	१७५	२००	३५२	५५२	२	१	३	८५३	७७५	१४६४	१७३५		१७३५
	मौरीपालन	१	२	७	९	६	२१	२७	०	०	०	१३	०	२३	२५	०	२५
	संचार	५	९	३६	४५	१६९	३१५	४८४	५	१५	२०	८५१७	१३०८	०	०	०	०
	स्वास्थ्य	२	४	१४	१८	१५	४५	६०	१	०	१	६२४		५५	९०	०	९०
	उखू																
	जुलार																
	अन्य	१८	३२	१३०	१६२	८६७	३६४	१२३१	२३	२४	४७	८४६८	९५३	५२०५	६६६७		६६६७
	जम्मा	६१८	१७४०	५११९	६८५९	५८९३३	३८६१३	९७५४६	३०१	२६३	५६४	३७५४७७	७०२३०	११३१४७२	१३३७३२	०	१३३७३२

सहकारी संघ/संस्थाहरूको तथ्याङ्क (२०७२ आषाढ मसान्तसम्मको)/८३

जिल्ला	कार्य प्रकृती	संस्था संख्या	संचालक			सदस्य			कर्मचारी			शेयर पुँजी रु. (हजारमा)	कोष	निक्षेप रु. (हजारमा)	लगानी रु. (हजारमा)		
			महिला	पुरुष	जम्मा	महिला	पुरुष	जम्मा	महिला	पुरुष	जम्मा				ऋण	अन्य	जम्मा
दैलेख	बचत तथा ऋण	९२	१६६	६६२	८२८	५८७४	३३९७	९२७१	३	१६	१९	४०७१	२९६९	३०४२१	४३८७१	०	४३८७१
	बहुउद्देशीय	४०	७२	२८८	३६०	१८३५	२५६४	४३९९	१९	१८	३७	४४४६	३११६	२१७४९	२८९२४	०	२८९२४
	कृषि	११३	२०३	८१४	१०१७	१७३६	२०२५	३७६१	२	१	३	६५०	१०४७	१४७९	२०१५	०	२०१५
	दुग्ध	१	२	७	९	७४	५६	१३०	०	०	०	२९२	०	०	०	०	०
	उपभोक्ता	१५	२७	१०८	१३५	७५	२१९	२९४	०	२	२	४५९	३९१	१३७७५	४०६	०	४०६
	विद्युत																
	तरकारी तथा फलफूल																
	चिया																
	कफि																
	जडिबुटी	७	१३	५०	६३	४५	११७	१६२		०	०	१३५	०	०	०		०
	मौरीपालन	२	२	७	९	७	१८	२५	०	०	०	२५	०	०	०		
	संचार	१	२	७	९	६	१९	२५	०	०	०	२५					०
	स्वास्थ्य	१	२	७	९	११	१४	२५	०	०	०	३					०
	उखु																
	जूनार																
	अन्य	२	४	१४	१८	२१	५१	७२	०	०	०	१५	०	०	०	०	०
	जम्मा	२७४	४९२	१९६५	२४५७	९६८४	८४८०	१८१६४	२४	३७	६१	१०१२१	७५२३	६७४२४	७५२१६	०	७५२१६

द४/सहकारी संघ/संस्थाहरूको तथ्याङ्क (२०७२ आषाढ मसान्तसम्मको)

जिल्ला	कार्य प्रकृती	संस्था संख्या	संचालक			सदस्य			कर्मचारी			शेयर पुँजी रु. (हजारमा)	कोष	निकषेप रु. (हजारमा)	लगानी रु. (हजारमा)		
			महिला	पुरुष	जम्मा	महिला	पुरुष	जम्मा	महिला	पुरुष	जम्मा				ऋण	अन्य	जम्मा
बाँके	बचत तथा ऋण	८९	१९६	२२०	४१६	१८२१२	१९७९०	३८००२	२४६	२०९	४५५	१५२७८३	३३०८४	१२७७२२६	१२८७८२१	०	१२८७८२१
	बहुउद्देशीय	८७	२५७	१८७	४४४	९०६७	१३०५४	२२१२१	१६८	७३	४०	६८२३३	२२९०३	२४७०३०	४३३१२४	०	४३३१२४
	कृषि	१८८	३२२	४९३	८१५	१५९६	२३७५	३९७१	१०९	६९	१७८	६८७६९	२६४७३	७८५४८७	५१५१२८	०	५१५१२८
	दुग्ध	५	६	२३	२९	४५५	९५७	१४१२	४	१०	१४	२५४३	११५	३६५६	६१६८	०	६१६८
	उपभोक्ता	१०	१०	३१	४१	९२	२७६	३६८	२०	४	२४	५०९	९		५०००	०	५०००
	विद्युत	३	७	१९	२६	१३	११६	१२९	४	१०	१४	३०१	०	०	०	०	०
	तरकारी तथा फलफूल	३	४	१२	१६	१७	८६	१०३	१	०	१	२२२	७११	९७५	१२३६	०	१२३६
	चिया				०												
	कफि				०												
	जडिवुटी	५	१३	१६	२९	१६३	२७४	४३७	५	६	११	३७६७	०	२७९६४	६५४	०	६५४
	मौरीपालन				०												
	संचार	२	१८	९	२७	४	७२	७६	०	०	०	८६३	०	०	०	०	०
	स्वास्थ्य	२	७	११	१८	२६	१४९	१७५	०	०	०	६१३९			०	०	०
	उखू				०												
	जूनार				०												
	अन्य	१५	५९	५९	११८	५५८	३४७	९०५	१८	२	२०	६०६	२२४	२०२९	१३८१		१३८१
	जम्मा	४०९	८९९	१०८०	१९७९	३०२०३	३७४९६	६७६९९	५७५	३८३	७५७	३०४७३५	८३५१९	२३४४३६७	२२५०५१२	०	२२५०५१२

सहकारी संघ/संस्थाहरूको तथ्याङ्क (२०७२ आषाढ मसान्तसम्मको)/८५

जिल्ला	कार्य प्रकृती	संस्था संख्या	संचालक			सदस्य			कर्मचारी			शेयर पुँजी रु. (हजारमा)	कोष	निक्षेप रु. (हजारमा)	लगानी रु. (हजारमा)		
			महिला	पुरुष	जम्मा	महिला	पुरुष	जम्मा	महिला	पुरुष	जम्मा				ऋण	अन्य	जम्मा
जाजरकोट	बचत तथा ऋण	४०	७२	२८८	३६०	१०४०	७८१	१८२१	१	२	३	२२५२	३७८	३२२०	४४४०		४४४०
	बहुउद्देशीय	४७	८५	३३८	४२३	४६७	४०६४	४५३१	७	५	१२	५२३६	८२१०	१५११	४१३५		४१३५
	कृषि	४७	८५	३३८	४२३	४९७	५८५	१०८२	१	३	४	७००	१६२	७२५	७२५		७२५
	दुग्ध																
	उपभोक्ता	८	१४	५८	७२	७४	१३०	२०४	०	०	०	३२३					०
	विद्युत																
	तरकारी तथा फलफूल																
	चिया																
	कफि	२	४	१४	१८	११	४४	५५	०	०	०	२५५					०
	जडिबुटी	९	१६	६५	८१	५७	१८८	२४५		०	०	१९५					०
	मौरीपालन	१	४	५	९	९	१८	२७				३					
	संचार																
	स्वास्थ्य	२	४	१४	१८	३०	६०	९०	०	०	०	२५					०
	उखू																
	जूलार																
	अन्य	१	२	७	९	२०	२०	४०	१	०	१	८२	२	५२	१०		१०
	जम्मा	१५७	२८५	११२८	१४१३	२२०५	५८९०	८०९५	१०	१०	२०	९०७१	८७५२	५५०८	९३१०	०	९३१०

द६/सहकारी संघ/संस्थाहरूको तथ्याङ्क (२०७२ आषाढ मसान्तसम्मको)

जिल्ला	कार्य प्रकृति	संस्था संख्या	संचालक			सदस्य			कर्मचारी			शेयर पुँजी रु. (हजारमा)	कोष	निकोष रु. (हजारमा)	लगानी रु. (हजारमा)		
			महिला	पुरुष	जम्मा	महिला	पुरुष	जम्मा	महिला	पुरुष	जम्मा				ऋण	अन्य	जम्मा
डोल्पा	बचत तथा ऋण	६	२२	३०	५२	५०	११२	१६२			०	६६२		१२३०८	१८११		१८११
	बहुउद्देशीय	९	११	५२	६३	१००	१२५	२२५			०	२०७		३८४४	१९१		१९१
	कृषि	१२	४०	५२	९२	१६०	२५०	४१०			०	६८९		४८	१२४२		१२४२
	दुग्ध																
	उपभोक्ता	१८	७५	८५	१६०	२००	२५०	४५०				११०					०
	विद्युत																
	तरकारी तथा फलफूल																
	चिया																
	कफि																
	जडिबुटी	९	५	१३	१८	४०	२३७	२७७			०	९२७		४८	१२४३		१२४३
	मौरीपालन				०			०									
	संचार	१	४	५	९	४	२१	२५				३४					
	स्वास्थ्य																
	उखू																
	जलार																
	अन्य																
	जम्मा	५५	१५७	२३७	३९४	५५४	९९५	१५४९	०	०	०	२६२९	०	१६२४८	४४८७	०	४४८७

सहकारी संघ/संस्थाहरूको तथ्याङ्क (२०७२ आषाढ मसान्तसम्मको)/८७

जिल्ला	कार्य प्रकृती	संस्था संख्या	संचालक			सदस्य			कर्मचारी			शेयर पुँजी रु. (हजारमा)	कोष	निकषप रु. (हजारमा)	लगानी रु. (हजारमा)		
			महिला	पुरुष	जम्मा	महिला	पुरुष	जम्मा	महिला	पुरुष	जम्मा				ऋण	अन्य	जम्मा
मोरङ	बचत तथा ऋण	१५	९५	९७	१९२	२७७	३३०	६०७	१	०	१	१४३	०	४३	१७४	०	१७४
	बहुउद्देशीय	१५	२४	९०	११४	१४७	१९०	३३७	०	०	०	१७२	०	०	४००	०	४००
	कृषि	३५	१३०	१६०	२९०	३५६	५२४	८८०			०	८३०	०		१३८	०	१३८
	दुग्ध	०	०	०	०	०	०	०	०	०	०	०	०	०	०	०	०
	उपभोक्ता	३२	१४२	१५४	२९६	४५०	५१७	९६७	०	०	०	७७	०	०	३१००	०	३१००
	विद्युत	१		११	११	३	२२	२५				६					०
	तरकारी तथा फलफूल																
	चिया																
	कफि																
	जडिबुटी	३	१६	१३	२९	१९	७१	९०	०	०	०	३२	०	१	०	०	०
	मौरीपालन																
	संचार																
	स्वास्थ्य																
	उखू																
	जूलार																
	अन्य																०
	जम्मा	१०१	४०७	५२५	९३२	१२५२	१६५४	२९०६	१	०	१	१२६०	०	४४	३८१२	०	३८१२

दद/सहकारी संघ/संस्थाहरूको तथ्याङ्क (२०७२ आषाढ मसान्तसम्मको)

जिल्ला	कार्य प्रकृती	संस्था संख्या	संचालक			सदस्य			कर्मचारी			शेयर पुँजी रु. (हजारमा)	कोष	निक्षेप रु. (हजारमा)	लगानी रु. (हजारमा)		
			महिला	पुरुष	जम्मा	महिला	पुरुष	जम्मा	महिला	पुरुष	जम्मा				ऋण	अन्य	जम्मा
कालिकोट	बचत तथा ऋण	३१	४९	१०४	१५३	६१२	२४२	८५४	७		७	२७९		२३२०७	१३९४३	०	१३९४३
	बहुउद्देशीय	२०	८०	७२	१५२	३७३	४६६	८३९	०	५	५	३२९	०	३७६२	४३२३	०	४३२३
	कृषि	५५	१५१	३१९	४७०	४००	१०१०	१४१०	३४	१	३५	३१८२		७८६८	२८१२९	०	२८१२९
	दुग्ध																
	उपभोक्ता	१०	०	९०	९०	६७	२२२	२८९	०	०	०	१०	०	१	१०००	०	१०००
	विद्युत																
	तरकारी तथा फलफूल																
	चिया																
	कफि																
	जडिबुटी	१	२	७	९	१२	१३	२५	०	०	०	५६७	०	३५६	२१०	०	२१०
	मौरीपालन																
	संचार																
	स्वास्थ्य																
	उखू																
	जूतार																
	अन्य	२	६	९	१५	१७	३५	५२	०	०	०	३२९७	०	५३५३	५३५४	०	५३५४
	जम्मा	११९	२८८	६०१	८८९	१४८१	१९८८	३४६९	४१	६	४७	७६६४	०	४०५४७	५२९५९	०	५२९५९

सहकारी संघ/संस्थाहरूको तथ्याङ्क (२०७२ आषाढ मसान्तसम्मको)/८९

जिल्ला	कार्य प्रकृती	संस्था संख्या	संचालक			सदस्य			कर्मचारी			शेयर पुँजी रु. (हजारमा)	कोष	निकषप रु. (हजारमा)	लगानी रु. (हजारमा)		
			महिला	पुरुष	जम्मा	महिला	पुरुष	जम्मा	महिला	पुरुष	जम्मा				ऋण	अन्य	जम्मा
म१	बचत तथा ऋण	२४	१०८	११०	२१८	१३८	३५०	४८८	३	१	४	८१५४	०	२२५		०	०
	बहुउद्देशीय	८	४३	३२	७५	१५८	१०७	२६५	१	५	६	१६६	०	४४८		०	०
	कृषि	३०	८०	१८०	२६०	३६२	४९२	८५४	२	८	१०	८९	०	९१७			०
	दुग्ध				०			०									
	उपभोक्ता	२२	०	१९८	१९८		५५०	५५०			०	५५					०
	विद्युत																
	तरकारी तथा फलफूल																
	चिया																
	कफि																
	जडिबुटी	१३	२१	९०	१११	६३	३०२	३६५			०	५१६		३३००			०
	मौरीपालन																
	संचार	१	१	८	९	१	२४	२५			०	५३					०
	स्वास्थ्य																
	उखू																
	जूलार																
	अन्य																
	जम्मा	९८	२५३	६१८	८७१	७२२	१८२५	२५४७	६	१४	२०	९०३३	०	४८९०	०	०	०

१०/सहकारी संघ/संस्थाहरूको तथ्याङ्क (२०७२ आषाढ मसान्तसम्मको)

जिल्ला	कार्य प्रकृती	संस्था संख्या	संचालक			सदस्य			कर्मचारी			शेयर पुँजी रु. (हजारमा)	कोष	निकषेप रु. (हजारमा)	लगानी रु. (हजारमा)		
			महिला	पुरुष	जम्मा	महिला	पुरुष	जम्मा	महिला	पुरुष	जम्मा				ऋण	अन्य	जम्मा
क्रमशः	बचत तथा ऋण	७१	२८३	३७६	६५९	१०६६	९८२	२०४८	३३	७	४०	११०६६	०	७०९१५०	८६७७१	०	८६७७१
	बहुउद्देशीय	३६	१४९	२०५	३५४	६४७	५५९	१२०६	२६	६	३२	२२९०२		६९१९२	३११८८	०	४६४८१
	कृषि	४८	२३०	२५०	४८०	७७८	१२३४	२०१२	५	१३	१८	१६००	०	६५४४	१०९१२८	०	१०९१२८
	दुग्ध	१	१	१०	११	१५	१०	२५	०	२	२	२७	०	०	०	०	०
	उपभोक्ता	२८	०	२५२	२५२	०	७००	७००	०	०	०	७०	०	०	२८००	०	२८००
	विद्युत	५	३	३०	३३	२६	७६	१०२			०	२०६१		२६७		०	०
	तरकारी तथा फलफूल							०									
	चिया							०									
	कफि							०									
	जडिबुटी	६	४	६०	६४	९४	१८४	२७८	०	०	०	७४	०	०	०	०	०
	मौरीपालन	१	४	५	९	१२	१५	२७				५					
	संचार				०												
	स्वास्थ्य				०												
	उखु				०												
	जूनार				०												
	अन्य	३	१२	१२	२४	३६	६०	९६				१०					
	जम्मा	१९९	६८६	१२००	१८८६	२६७४	३८२०	६४९४	६४	२८	९२	३७८१५	०	७८५१५३	२२९८८७	०	२४५१८०

सहकारी संघ/संस्थाहरूको तथ्याङ्क (२०७२ आषाढ मसान्तसम्मको)/९१

जिल्ला	कार्य प्रकृती	संस्था संख्या	संचालक			सदस्य			कर्मचारी			शेयर पुँजी रु. (हजारमा)	कोष	निक्षेप रु. (हजारमा)	लगानी रु. (हजारमा)		
			महिला	पुरुष	जम्मा	महिला	पुरुष	जम्मा	महिला	पुरुष	जम्मा				ऋण	अन्य	जम्मा
मध्यपश्चिमाञ्चल	बचत तथा ऋण	१०५७	२५१३	५५१६	८०२९	११९२०६	९४०२६	२१३२३२	६०४	६५८	१२६२	४८२८२९	११४३५३	४२७३१७६	३९९८७७५	०	३९९८७७५
	बहुउद्देशीय	५६१	१२०४	२९१७	४१२१	४८४०३	४५०८५	९३४८८	४०९	२५३	४६१	२४३५७९	८४६८५	९३०२७७	१२२१६१५	०	१२२१६१०८
	कृषि	१२६०	३३१६	८१८१	११४९७	४१५०८	३९९८९	८१४९७	२८६	३२३	६०९	२९२४९५	८५३६४	१२०८८०१	१४२६६३२	०	१४२६६३२
	दुग्ध	८६	१३२	४९९	६३१	१५८३	३७३६	५३१९	२२	६२	८४	१०८०६	५६०२	१४८६२	१६३३७	०	१६३३७
	उपभोक्ता	२६४	४५७	१८३५	२२९२	२५१४	५९६७	८४८१	५५	६१	११६	१७०२६	१६६९	११३२६५	२३४२५४	०	२३४२५४
	वियुत	२८	५१	१८६	२३७	१५६	१०८५	१२४१	७	२३	३०	६१४४	४०	४०८	३१	०	३१
	तरकारी तथा फलफूल	२७	५७	१६४	२२१	६४०	१०७२	१७१२	५	१२	१७	८८०	७६८	१९९२	३६१२	०	३६१२
	चिया	०	०	०	०	०	०	०	०	०	०	०	०	०	०	०	०
	कफि	२	४	१४	१८	११	४४	५५	०	०	०	२५५	०	०	०	०	०
	जडिबुटी	७३	१५६	४४०	५९५	७९६	१७९४	२५१०	७	७	१४	७१४५	७७५	३३१३३	३८४२	०	३८४२
	मौरीपालन	२०	४१	१०३	१४४	२४३	३४१	५८४	०	१	१	३३०	०	२३	२५	०	२५
	संचार	१७	४५	११७	१६२	४६३	९९८	१४६१	११	२१	३२	२००१९	१३२३	०	०	०	०
	स्वास्थ्य	१३	२४	९१	११५	११९	४६१	५८०	१	२	३	७९४९	१७३१	५५	९०	०	९०
	उखु	०	०	०	०	०	०	०	०	०	०	०	०	०	०	०	०
	जूनार	०	०	०	०	०	०	०	०	०	०	०	०	०	०	०	०
	अन्य	११९	२५८	६२५	८८३	२४४७	१८५४	४३०१	१५९	१७४	४१२	२४३९०	१७६९८	२६६८५	४६११६	०	४६११६
	जम्मा	३५२७	८२५६	२०६९०	२८९४५	२९८००९	१९६४५२	४१४४६१	१५६६	१५९७	३०४१	१११३८४७	३१४००८	६६०२६७७	६९५१३२९	०	६९६६६२२

९२/सहकारी संघ/संस्थाहरूको तथ्याङ्क (२०७२ आषाढ मसान्तसम्मको)

जिल्ला	कार्य प्रकृती	संस्था संख्या	संचालक			सदस्य			कर्मचारी			शेयर पुँजी रु. (हजारमा)	कोष	निक्षेप रु. (हजारमा)	लगानी रु. (हजारमा)		
			महिला	पुरुष	जम्मा	महिला	पुरुष	जम्मा	महिला	पुरुष	जम्मा				ऋण	अन्य	जम्मा
बागमती	बचत तथा ऋण	५४	२३८	२९५	५३३	१५६१	३३४४	४९०५	३	१६	१९	५९९६	३६४८३	२८८५६	७४८१४	१५	७४८२९
	बहुउद्देश्यीय	४१	८५	२१०	२९५	४१२२	४९९४	९११६	२	२	४	२४०२	१८२८	९१३९८	१३४०५	२	१३४०७
	कृषि	४७	१८४	२५८	४४२	७०५	१०९४	१७९९	१	१	२	२६०९	१९४	७७३	६४३		६४३
	दुग्ध	०	०	०	०	०	०	०	०	०	०	०	०	०	०	०	०
	उपभोक्ता	२	१	११	१२	८	२८	३६			०	२०	६५	५५			०
	विद्युत																
	तरकारी तथा फलफूल																
	चिया																
	कफि																
	जडिबुटी																
	मौरीपालन																
	संचार	२	३	१७	२०	१४	९५	१०९	२	१	३	८३	९५१				०
	स्वास्थ्य	१	४	७	११	२३	८७	११०				२०००	२०००				
	उखु																
	जलार																
	अन्य																
	जम्मा	१४७	५१५	७९८	१३२५	६४३३	९६४२	१६०७५	८	२०	२८	१३११०	४१५२१	१२१०८२	८८८६२	१७	८८८७९

सहकारी संघ/संस्थाहरूको तथ्याङ्क (२०७२ आषाढ मसान्तसम्मको)/९३

जिल्ला	कार्य प्रकृती	संस्था संख्या	संचालक			सदस्य			कर्मचारी			शेयर पुँजी रु. (हजारमा)	कोष	निक्षेप रु. (हजारमा)	लगानी रु. (हजारमा)		
			महिला	पुरुष	जम्मा	महिला	पुरुष	जम्मा	महिला	पुरुष	जम्मा				ऋण	अन्य	जम्मा
वडा नं. ६	बचत तथा ऋण	४४	२४९	२९३	४६२	७६७	८६१	१६२८	३	१	४	६६०४	११६३	६८७३२	१४२३४		१४२३४
	बहुउद्देशीय	४७	१४४	१६२	३०६	५४३	८५१९	९०६२	०	२	२	३९२७	८७०	६४६८	३३५९		३३५९
	कृषि	२५	११०	१५२	२६२	३७३	४६३	८३६			०	३२८६	८२५	४२९५	५५३१		५५३१
	दुग्ध	१	६	४	१०	१४	३५	४९				३					
	उपभोक्ता	१७	५३	१२७	१८०	२५१	४२९	६८०	०	०	०	६९	१८				०
	विद्युत	१	३	८	११	०	२५	२५			०	२५					०
	तरकारी तथा फलफूल				०			०									
	चिया				०			०									
	कफि				०			०									
	जडिबुटी	१	१	८	९	२५	५	३०	०	०	०	३					०
	मौरीपालन				०			०									
	संचार				०			०									
	स्वास्थ्य				०			०									
	उखू				०			०									
	जलार				०			०									
	अन्य				०			०									
	जम्मा	१३६	५६६	६७४	१२४०	१९७३	१०३३७	१२३१०	३	३	६	१३९१७	२८७६	७९४९५	२३१२४	०	२३१२४

९४/सहकारी संघ/संस्थाहरूको तथ्याङ्क (२०७२ आषाढ मसान्तसम्मको)

जिल्ला	कार्य प्रकृती	संस्था संख्या	संचालक			सदस्य			कर्मचारी			शेयर पुँजी रु. (हजारमा)	कोष	निक्षेप रु. (हजारमा)	लगानी रु. (हजारमा)		
			महिला	पुरुष	जम्मा	महिला	पुरुष	जम्मा	महिला	पुरुष	जम्मा				ऋण	अन्य	जम्मा
अछाम	बचत तथा ऋण	८१	२८१	५५३	८३४	२७४५	४२५४	६९९९	३	४	७	३३९४	४९,८६८८	४१६३५	८९३९९	७	८९४०६
	बहुउद्देशीय	७३	३५८	३०५	६६३	५११४	१४७८	६५९२	०	०	०	२२५२८	४७८७	८७९८	२०६२४१	६६	२०६३०७
	कृषि	१४	४५	७७	१२२	१६३	२१२	३७५	२	६	८	५८४९	१७८	१४९७	५६३०		५६३०
	दुग्ध				०			०			०						०
	उपभोक्ता	४६	११२	२६८	३८०	३८०	९०३	१२८३	०	०	०	३३७	७२	७३९	१६१५		१६१५
	विद्युत	२	१०	२५	३५	१८	९४	११२			०	५३८	२०				०
	तरकारी तथा फलफूल				०			०			०						०
	चिया				०			०			०						०
	कफि				०			०			०						०
	जडिबुटी				०			०			०						०
	मौरीपालन				०			०			०						०
	संचार				०			०			०						०
	स्वास्थ्य				०			०			०						०
	उखू				०			०			०						०
	जूनार				०			०			०						०
	अन्य				०			०			०						०
	जम्मा	२१६	८०६	१२२८	२०३४	८४२०	६९४१	१५३६१	५	१०	१५	३२६४६	५०३७४५	५२६६९	३०२८८५	७३	३०२९५८

सहकारी संघ/संस्थाहरूको तथ्याङ्क (२०७२ आषाढ मसान्तसम्मको)/९५

जिल्ला	कार्य प्रकृति	संस्था संख्या	संचालक			सदस्य			कर्मचारी			शेयर पुँजी रु. (हजारमा)	कोष	निक्षेप रु. (हजारमा)	लगानी रु. (हजारमा)		
			महिला	पुरुष	जम्मा	महिला	पुरुष	जम्मा	महिला	पुरुष	जम्मा				ऋण	अन्य	जम्मा
इट	बचत तथा ऋण	६२	३१६	२२०	५३६	१५१५	२०५४	३५६९	२	५	७	४९७७	६७४२१	१४३३३	४९३४९	११२	४९४६१
	बहुउद्देशीय	८१	५३०	३१३	८४३	५९७	६००९	६६०६	५	१२	१७	३२९८६	१५४४०	३५२२५	२७४३६	२३१	२७६६७
	कृषि	२९	९९	१६०	२५९	४८५	५६०	१०४५	१	०	१	४०४९	११९८	२०७१	१३८९	८०	१४६९
	दुग्ध																
	उपभोक्ता	१४	२१	३१	५२	१५८	२९२	४५०	६	०	६	१२८		२८७८५	११७	३	१२०
	वियुत	३	१०	१५	२५	४१	५८	९९	०	३	३	४५	१६५	२७	८०		८०
	तरकारी तथा फलफूल																
	चिया																
	कफि																
	जडिबुटी																
	मौरीपालन																
	संचार																
	स्वास्थ्य																
	उखू																
	जुत्तार																
	अन्य																
	जम्मा	१८९	९७६	७३९	१७१५	२७९६	८९७३	११७६९	१४	२०	३४	४२१८५	८४२२४	८०४४१	७८३७१	४२६	७८७९७

१६/सहकारी संघ/संस्थाहरूको तथ्याङ्क (२०७२ आषाढ मसान्तसम्मको)

जिल्ला	कार्य प्रकृती	संस्था संख्या	संचालक			सदस्य			कर्मचारी			शेयर पुँजी रु. (हजारमा)	कोष	निकोष रु. (हजारमा)	लगानी रु. (हजारमा)		
			महिला	पुरुष	जम्मा	महिला	पुरुष	जम्मा	महिला	पुरुष	जम्मा				ऋण	अन्य	जम्मा
कैलाली	बचत तथा ऋण	११६	४४४	६३२	१०७६	१५१७७	१४०५७	२९२३४	१७३	१५४	३२७	१३९२१२	३०४५३	४२८१७३	५६४९०३	१०४७५५	६६९६५८
	बहुउद्देशीय	७७	२८७	३१२	५९९	१९७८३	३५३९२	५५१७५	११९	२००	३१९	२१३६२३	१८६६६१	२१६५८८५	२७३६७६१	३९९४	२७४०७५५
	कृषि	२०५	९२७	९७४	१९०१	१६८६९	८५३०	२५३९९	६२	७९	१४१	८४६१६	६४४३७	२१५२३०	४८४३०३	३०९७०	५१५२७३
	दुग्ध	२१	७६	१०९	१८५	५८१	४४१	१०२२	७	१३	२०	२६०१	१८००	४८७	१३६०	२८	१३८८
	उपभोक्ता	४	६	३२	३८	१४०	२९९	४३९	२	०	२	१३६३	३	१३६३	१३२३	१	१३२४
	वियुत	१६०	२४३	१२०४	१४४७	६३१५	३५४३९	४१७५४	२२	१७१	१९३	२३२६०	६१६८२	४४०२९	९५०४२	४१३	९५४५५
	तरकारी तथा फलफूल																
	चिया																
	कफि																
	जडिबुटी																
	मौरीपालन	१	२	५	७	२४	४१	६५	०	१	१	१९४	२७८८	२६	२०	१	२१
	संचार	१	१	८	९	३	३५	३८	०	०	०	१४	०	०	०	०	०
	स्वास्थ्य	१	४	७	११	५१	५२	१०३	१	०	१	८१६	१९७	८१६	२५०	०	२५०
	उखु				०			०			०						०
	जलार				०			०			०						०
	अन्य	४	२६	१०	३६	६०	४५	१०५	०	१	१	२८	०		०	६६	६६
	जम्मा	५९०	२०१६	३२९३	५३०९	५९००३	९४३३१	१५३३३४	३८६	६१९	१००५	४६५७२७	३४८०२१	२८५६००९	३८८३९६२	१४०२२८	४०२४१९०

सहकारी संघ/संस्थाहरूको तथ्याङ्क (२०७२ आषाढ मसान्तसम्मको)/९७

जिल्ला	कार्य प्रकृती	संस्था संख्या	संचालक			सदस्य			कर्मचारी			शेयर पुँजी रु. (हजारमा)	कोष	निकोष रु. (हजारमा)	लगानी रु. (हजारमा)		
			महिला	पुरुष	जम्मा	महिला	पुरुष	जम्मा	महिला	पुरुष	जम्मा				ऋण	अन्य	जम्मा
कञ्चनपुर	बचत तथा ऋण	५६	१९३	२५४	४४७	९४६१	१०६२५	१५२३३	७२	६२	१३४	६९४३३	२६८१९	२८०८९६५	३९६९८२	५३७	४०२३५३
	बहुउद्देशीय	३९	१२५	१९५	२७२	८५७	७९८३	१६५५४	४२	४२	८४	५२९९०	१७४१६	२००५५	२६११६	१८९६	२८०१२
	कृषि	१८८	५१६	६८६	१२०२	१०८७८	१०१५६	२१०३४	७४	८६	१६०	९८६५९	२७२०६	१२४६५४	२७२२३७	१८३६	२७४०७३
	दुग्ध	१२	१५	३५	५०	३२३	२७०	५९३	१	२	३	१२९४	२२२	९६	५२९		५२९
	उपभोक्ता	४	७	२९	३६	५४०	११५७	१६९७	१२	८	२०	८४१९	२३९	१७६२४	२५८२०	२	२५८२२
	विद्युत	६६	८८	३५१	४३९	४०८	३१६९	३५७७	९	१७	२६	१४८३	१६१८३	४०१३	३४९१	०	३४९१
	तरकारी तथा फलफूल	१	५	६	११	५६	११९	१७५	१	०	१	२३	०	३५९	३२०		३२०
	चिया																०
	कफि																०
	जडिबुटी	१	१	६	७	२	२३	२५			०	११					०
	मौरीपालन																०
	संचार																०
	स्वास्थ्य	१	१	६	७	६	२०	२६			०	२००					०
	उखु																०
	जूना																०
	अन्य	१६	६४	६४	१२८	५००	२०८७	२५८७	९	७	१६	३४३०	३८८८	२१८५६	१४३३०		१४३३०
	जम्मा	३८४	१०१५	१६३२	२५९९	३०७४५	३५६०९	६१५०१	२२०	२२४	४४४	२३५९४२	९१९७३	२९९७६२२	१४३३०	९१०५	७४८९३०

९.८/सहकारी संघ/संस्थाहरूको तथ्याङ्क (२०७२ आषाढ मसान्तसम्मको)

जिल्ला	कार्य प्रकृती	संस्था संख्या	संचालक			सदस्य			कर्मचारी			शेयर पुँजी रु. (हजारमा)	कोष	निकोष रु. (हजारमा)	लगानी रु. (हजारमा)		
			महिला	पुरुष	जम्मा	महिला	पुरुष	जम्मा	महिला	पुरुष	जम्मा				ऋण	अन्य	जम्मा
छेडेछुरा	बचत तथा ऋण	४८	८३	१३७	२२०	१८८०	३००९	४८८९	६	११	१७	५७१	९३३९	३५१४६	१६६४४४	४०८४	१७०५२८
	बहुउद्देशीय	१०	४६	२९	७५	५४९	२९८	८४७	२	१	३	१३४६	९९८	२५४१	६२०४		६२०४
	कृषि	८६	१२८	१७३	३०१	३६६८	३२८९	६९५७	७	९	१६	२९४७	२३९४	३९८८	१०३७०	११९	१०४८९
	दुग्ध	८	८	४८	५६	३८	१८३	२२१	१	२	३	३६	२५१	०	०		०
	उपभोक्ता	२	९	९	१८	२५	२५	५०	०	०	०	७	०	०	०		०
	वियुत	२	५	१५	२०	१२४	२४२	३६६	०	०	०	२२५८	३७	३	०		०
	तरकारी तथा फलफूल	७	२४	३९	६३	६२	११५	१७७	०	०	०	७५	६	४३	४७		४७
	चिया				०												
	कफि				०												
	जडिवुटी	३	८	२३	३१	२३	७४	९७	०	०	०	१७३		०	३००		३००
	मौरीपालन	२	७	११	१८	२१	४२	६३				१३			१३		१३
	संचार				०												०
	स्वास्थ्य	२	४	१४	१८	९	४४	५३	०	०	०	५२		०	०		०
	उखु				०												०
	जूनार				०												०
	अन्य	१४	३४	१०९	१४३	१२४	२९७	४२१	०	०	०	५३	०	०		०	०
	जम्मा	१८४	३५६	६०७	९६३	६५२३	७६१८	१४१४१	१६	२३	३९	१२६७१	१३०२५	४१७२१	१८३३७८	४२०३	१८७५८१

सहकारी संघ/संस्थाहरूको तथ्याङ्क (२०७२ आषाढ मसान्तसम्मको)/९९

जिल्ला	कार्य प्रकृती	संस्था संख्या	संचालक			सदस्य			कर्मचारी			शेयर पुँजी रु. (हजारमा)	कोष	निक्षेप रु. (हजारमा)	लगानी रु. (हजारमा)		
			महिला	पुरुष	जम्मा	महिला	पुरुष	जम्मा	महिला	पुरुष	जम्मा				ऋण	अन्य	जम्मा
नेपाल	बचत तथा ऋण	९५	४२३	५८३	१००६	११७३२	९२७४	२१००६	१६	७६	९२	६६९०	१७०३६	७४८१३	९३२८४	२७०	९३५५४
	बहुउद्देशीय	१०	३४	६२	९६	७९४	६६२	१४५६	३	७	१०	४८८	१८७१	४८२९	७५५०	९	७५५९
	कृषि	७२	३२२	४११	७३३	३४००	३५६१	६९६१	१२	४६	५८	३०२२	५५१०	९१९३	१०९३७	६१	१०९९८
	दुग्ध	१	२	७	९	१४	१४	२८	०	१	१	३	१५०	०	०	०	०
	उपभोक्ता	२	६	१२	१८	२३	७६	९९	०	१	१	९२	२१७	११५	८३	०	८३
	विद्युत	४	१०	३२	४२	३३	२००	२३३	८	८	१६	११८	३२२०	४४	०	०	०
	तरकारी तथा फलफूल	५	२१	३२	५३	१६७	२७३	४४०	०	५	५	४५	३३४	२२	११४	१०	१२४
	चिया							०									०
	कफि							०									०
	जडिबुटी	१	३	८	११	८	२१	२९	०	१	१	३	३५०	०	०	०	०
	मौरीपालन	७	२९	३८	६७	१४७	९९	२४६	०	१	५	४९	०	४३	०	०	०
	संचार							०									०
	स्वास्थ्य							०									०
	उखू							०									०
	जूतार	१	२	९	११	११	१४	२५	०	१	१	८	०	०	०	०	०
	अन्य	१०	०	०	०	८६३३	९१९२	१७८२५	०	०	०	०	०	०	०	०	०
	जम्मा	२०८	८५२	११९४	२०४६	२४९६२	२३३८६	४८३४८	३९	१४७	१९०	१०५१७	२८६८८	८९०५९	१११९६८	३५०	११२३१८

१००/सहकारी संघ/संस्थाहरूको तथ्याङ्क (२०७२ आषाढ मसान्तसम्मको)

जिल्ला	कार्य प्रकृती	संस्था संख्या	संचालक			सदस्य			कर्मचारी			शेयर पुँजी रु. (हजारमा)	कोष	निक्षेप रु. (हजारमा)	लगानी रु. (हजारमा)		
			महिला	पुरुष	जम्मा	महिला	पुरुष	जम्मा	महिला	पुरुष	जम्मा				ऋण	अन्य	जम्मा
दार्चुला	बचत तथा ऋण	८४	३९९	४५१	८५०	५६५१	६४४२	१२०९३	१८	६५	८३	१५१६२	१४५७५	६१०४६	८७८९६	१४२	८८०३८
	बहुउद्देश्यीय	८	६५	३१	९६	८७०	२१३	१०८३	५	३	८	८२१	१७९४	५७३८	७५५४	६	७५६०
	कृषि	२७	१०९	१०४	२१३	१२०२	५६०	१७६२	४	१०	१४	१२७०	२३१२	३०३०	४५००	११८	४६१८
	दुग्ध				०			०			०						०
	उपभोक्ता	१	३	६	९	८	२२	३०			०	३०००					०
	विद्युत	४	१२	३२	४४	१०३	१०१	२०४	०	४	४	४३	०	०	०		०
	तरकारी तथा फलफूल				०			०			०						०
	चिया				०			०			०						०
	कफि				०			०			०						०
	जडिबुटी	०	०	०	०	०	०	०			०	०					०
	मौरीपालन				०			०			०						०
	संचार				०			०			०						०
	स्वास्थ्य				०			०			०						०
	उखु				०			०			०						०
	जूनार				०			०			०						०
	अन्य	१०	३०	५०	८०	५३४७	४३४५	९६९२	०	०	०	०	६७	०	०		०
	जम्मा	१३४	६१८	६७४	१२९२	१३१८१	११६८३	२४८६४	२७	८२	१०९	२०२९६	१८७४८	६९८१४	९९९५०	२६६	१००२१६