

सहकारी संघ/संस्थाहरूको तथ्याङ्क (२०७१ आषाढ मसान्तसम्मको)

Statistics of Cooperative Enterprises, 2014



नेपाल सरकार

सहकारी तथा गरीबी निवारण मन्त्रालय

सहकारी विभाग

नयाँ बानेश्वर, काठमाडौं फोन: ०१४४६५३६२, ४४६९९७७, फ्याक्स: ०१४४६५५९७

पो.ब.नं. ७४५६ ईमेल: saharibivag@gmail.com

प्रकाशक : नेपाल सरकार
सहकारी तथा गरीबी निवारण मन्त्रालय
सहकारी विभाग
नयाँ बानेश्वर, काठमाडौं

प्रकाशित प्रति : १००० प्रति

प्रकाशन : २०७१ मंसिर

मुद्रण : प्रशान्त प्रिन्टर्स, काठमाडौं
फोन नं.: ९८५१०९११००
E-mail: prasanna.printers731@gmail.com

भूमिका

सूचना समाजको ऐना हो । सूचनाको आदान प्रदान र विश्वसनीयताले समाजको स्तर निर्माण गर्दछ । सहकारी क्षेत्रमा भएको विकास प्रयासलाई आत्मसात गर्न सहकारी सूचनाले महत्वपूर्ण भूमिका निर्वाह गर्दछ । भरपदो सूचना र तथ्यांकले भावी योजना तर्जुमा गर्न पनि मद्दत पुऱ्याउँछ भने यस क्षेत्रमा के कस्ता योजना र कार्यक्रम गर्ने भन्ने कार्यक्रम निर्माण र संचालनका लागि पनि तथ्यांकले सहायता प्रदान गर्दछ । नेपालमा सहकारीको प्रादुर्भाव आदिम काल देखि भएको कुरा अनुमान गर्न सकिन्छ । विगतमा हाम्रो मुलुकको सामाजिक संरचना सहकारी भावनामा आधारित रहेको थियो । त्यही सहकारी भावनाबाट समुदायमा आधारित नेपाली संस्कृतिको निर्माण भएको थियो । जसमा आफ्नै किसिमको मौलिकता रहेको देखिन्छ । यसले हाम्रो समाजलाई पश्चिमी मुलुकको संस्कृतिबाट पृथकता प्रदान गरेको छ । नेपाल राज्य एकीकरण भन्दा अगाडी नेपाली समाजमा छरिएर रहेका राज्यहरुको स्वरुप पनि सहकारी णितमा आधारित थियो । समाजको परिवर्तनसगै सहकारी क्षेत्रमा थपै परिवर्तन देखापदैँ गएका छन् ।

मुलक भर छरिएर रहेका नेपाली नागरिकहरुको आर्थिक-सामाजिक र सांस्कृतिक विकासमा महत्वपूर्ण योगदान गर्न सक्ने कुरालाई दृष्टिगत गरी राज्यको तर्फबाट सहकारी क्षेत्रको नियमन र प्रवर्द्धन पक्षलाई व्यवस्थित गर्ने काम हुँदै आएको छ । सहकारी ऐन, २०४८ को व्यवस्था पछि सहकारी संघ संस्थाहरु स्वतन्त्र र स्वायत्त निकायको रुपमा संगठित भै सदस्य केन्द्रीत कारोवार संचालन गर्न पाउने सुविधा प्राप्त भएको छ । अन्तराष्ट्रिय सहकारी सिद्धान्त अनुसार खुल्ला र स्वतन्त्रता पूर्वक सहकारी संघ संस्थाहरु स्थापना गर्न पाउने अधिकारलाई सहकारी ऐन, २०४८ ले प्रत्याभूत गरेको परिणाम स्वरुप आज मुलुकभर विभिन्न प्रकृतिको कारोवारसंग सम्बन्धित ३१ हजार भन्दा बढीको संख्यामा सहकारी संघ संस्थाहरु कृयाशील रहेका छन् ।

वित्तीय क्षेत्रमा सहकारीको योगदान १८ प्रतिशत पुगेको अनुमान छ भने मुलुकको कुल ग्राहस्थ उत्पादनमा सहकारी क्षेत्रको योगदान क्रमशः बृद्धि हुँदै गएको छ । विभिन्न प्रकृतिका सहकारी संस्थाको शेयर पुँजी रु. ६१ अर्ब १९ करोड पुगएको छ भने निक्षेप रु. १७२ अर्ब ५३ करोड र लगानी रु. १५४ अर्ब ६२ करोड पुगेको छ । यस क्षेत्रले करिव ५४ हजारको संख्यामा विभिन्न तहको जनशक्तिलाई प्रत्यक्ष रोजगारी उपलब्ध गराउने काम गरेकोछ भने अप्रत्यक्ष रुपमा विभिन्न पेशा, उद्योग, व्यापार, सेवा र व्यवसाय मार्फत लाखौं व्यक्तिहरुलाई रोजगारी दिने काम गरेकोछ । विशेष गरी सामाजिक र सांस्कृतिक क्षेत्रमा जनचेतना अभिवृद्धि गर्नमा सहकारीको योगदान अतुलनीय रहँदै आएको छ ।

उपलब्ध स्रोत साधन र जनशक्ति परिचालन गरी प्रकाशित यस तथ्याङ्क पुस्तिकामा विज्ञ पाठकहरुबाट प्राप्त सल्लाह सुझावको आधारमा आगामी वर्षदेखि नियमित रुपमा तथ्याङ्क परिमार्जन गरी अद्यावधिक गर्दै जाने कार्यक्रम रहे को व्यहोरा जानकारी गराउन चाहान्छौ । छोटो समयमा तथ्याङ्क संकलन र प्रकाशन योग्य बनाउने काममा आ-आफ्नो तहबाट सक्रिय भूमिका निर्वाह गर्नु हुने डिभिजन सहकारी कार्यालय र सहकारी प्रशिक्षण तथा डिभिजन कार्यालयका प्रमुख तथा अन्य कर्मचारी एवं विभागका उप रजिष्ट्रार श्री उपेन्द्र बहादुर ढुङ्गाना, श्री नारायण प्रसाद ज्ञवली, यो जना शाखाका बरिष्ठ कृषि अर्थ विज्ञ श्री विष्णु प्रसाद घिमिरे र कम्प्युटर अधिकृत श्री राजाराम पनेरु लगायत सम्पूर्ण कर्मचारी परिवारमा धन्यवाद दिन चाहान्छु ।

अन्त्यमा, सहकारी संघ संस्था सम्बन्धी तथ्यांकीय विवरणमूलक यो पुस्तक सहकारी क्षेत्रमा काम गर्ने सहकारी विज्ञ, अनुसन्धानकर्ता र सहकारीकर्मीहरुको लागि उपयोगी र लाभदायी हुनेछ भन्ने आशा लिएको छु । यस पुस्तकमा भएका त्रुटीहरु औल्याई आफ्नो अमूल्य सुझाव तथा प्रतिक्रियाको अपेक्षा राखेको छु । पाठकहरुबाट प्राप्त सुझाव र प्रतिक्रियालाई मध्यनजर राखी सोही अनुरूप परिमार्जन गरी प्रत्येक वर्ष नियमित प्रकाशन गरिने प्रतिवद्धता पनि व्यक्त गर्न चाहान्छौ ।

विष्णुहरि पौडेल

रजिष्ट्रार

विषय सूची

१. नेपाल राज्यभर स्थापित सहकारी संस्थाको विवरण	७
२. पूर्वाञ्चल क्षेत्रमा स्थापित सहकारी संस्थाको विवरण	८
३. मध्यमाञ्चल क्षेत्रमा स्थापित सहकारी संस्थाको विवरण	९
४. पश्चिमाञ्चल क्षेत्रमा स्थापित सहकारी संस्थाको विवरण	१०
५. मध्य पश्चिमाञ्चल क्षेत्रमा स्थापित सहकारी संस्थाको विवरण	११
६. सूदुर पश्चिमाञ्चल क्षेत्रमा स्थापित सहकारी संस्थाको विवरण	१२
७. जिल्ला सहकारी संघ/जिल्ला विषयगत सहकारी संघको विवरण	१३
८. सहकारी संस्थाहरूको जिल्लागत/क्षेत्रगत संख्यात्मक विवरण	१८
९. सहकारीको प्रकृति अनुसारको कुल संख्या र प्रतिशत	१७
१०. सहकारीहरूको वृद्धि दर एक भलक	१८
११. सहकारी क्षेत्रगत विवरण	१९
१२. सहकारी क्षेत्रमा कुल वित्तिय कारोबारको स्थिति (रु हजारमा)	२३
१३. सहकारी संस्थाहरूको जिल्लागत विवरण	२४

१. नेपाल राज्यभर स्थापित सहकारी संस्थाको विवरण

जिल्ला	कार्य प्रकृति	संस्था संख्या	संचालक			सदस्य			कर्मचारी			शेयर पुँजी रु. (हजारमा)	कोष	निकषप रु. (हजारमा)	लगानी रु. (हजारमा)		
			महिला	पुरुष	जम्मा	महिला	पुरुष	जम्मा	महिला	पुरुष	जम्मा				ऋण	अन्य	जम्मा
नेपाल	बचत तथा ऋण	१३३६८	३८७१९	७०६६८	१०९३८७	१२१३२३७	१२५३३१३	२४६६५५०	१५८९३	१६३७१	३२२६४	४६९३७६२५	३८४३४३२	१२९३३३८६३	११७१४७४५८	६७२३८	११७२१४६९५
	बहुउद्देशीय	४११४	११८११	२१५६४	३३३७५	४०८४८३	६१७७३०	१०२६२१३	४९६२	५७२९	१०६९१	९४४७६२१	१५३९९३८	३१४४४३१८	२७०४१४७३	२३५६०	२७०८०३२६
	कृषि	८०६९	२१३०९	४३४६२	६४७८०	३०१६७९	३३८०६६	६३९७४५	१८६५	२८३७	४७०२	३०४९८१७	६८८२१८	३८३३३२४	५६९९७६६	३६१४५	५६९५९११
	दुग्ध	१७३२	४०३६	११५११	१५५४७	२९०३७	८३८४०	११२८७७	३७१	१६२३	१९९४	४५७०६६	१२९४३८	५९१९१७४	५५८५३९	४२२३९	६००७७९
	उपभोक्ता	१४२६	३३११	८५९३	१२२१०	१८६९४	३६४०२	५५०९६	३३२	४८९	८२१	२७०६६४	१५८६३	२४७०७२	५१६५९०	८०४	५१७३९४
	विद्युत	४२९	७७९	१५६७	२३४६	११७८९	१७६२५	२९४१४	६०	३०९	३६९	८३३४७	६८६८५	५३०४७	११६२०५	१९८	११६४०४
	तरकारी तथा फलफूल	२०२	५५३	१३५२	१९०५	१८३२०	१५५९३	३३९१३	११६	१८४	३००	५५१८२	१७०७५	३०४४७१	५८३९६६	९०	५८३२५६
	चिया	१०९	२३१	७०८	९३९	१४२३	३९६३	५३८६	४५	७७	१२२	३९३६०	७००९	१६०६९	२५३१४	३७	२५३५१
	काफि	१४६	३६६	९४९	१३१५	२४४८	३१९५	४२७९	३७	९४	१३१	१२७६७	४४८१	१७३३२	६९१९	१०१	७०२०
	जडिबुटी	१९२	३७३	११०३	१४७६	२२५९	४८७०	७१२९	३२	३२	६४	२०४३९	२६२०	११३०१	२३३८४	०	२३३८४
	मौरीपालन	६७	१९६	३८१	५७७	१५९५	२५१९	४११४	२४	३०	५४	९१५२	२२६२	४८५४	५८२३	०	५८२३
	संचार	१२१	२९७	८०७	११०४	३७८२	८८८१	१२६६३	१९५	३२१	५१६	१३२८७४	९७३५	२२९०२	३०६३७	१००	३०७३७
	स्वास्थ्य	९२	१९३	५९९	७९२	३६७५	६००९	९८८४	३००	५१५	८१५	२६३९११	१५९२२	१०८३१०	१०७०३६	०	१०७०३६
	उखु	४७	५४	३०८	३६२	६९२	१७०७	२३९९	०	१	१	६१५९	७७३	१७९२४	२५६३६	६००	२६२३६
	जूनार	४४	२०७	१२८	३३५	५१६	८९९	१४१५	४	५	९	९८१	६३	६१२५	६२२३	०	६२२३
	अन्य	१०१९	३४२३	५८८१	९३०४	८२३०८	६९९०१	१४४२०९	६४१	४४४	१२९०	३९९९५६	१०४१८७	११८९२६४	२५९०७६७	२६३	२५९१०३०
	जम्मा	३११७७	८५८५८	१६९५८०	२५५४३८	२१००१३७	२४५६५१३	४५५५२८६	२४८७७	२९०६१	५४१४३	६११८६२०१	६४४९७०१	१७२५२९३५०	१५४४४४९३६	१७३७५	१५४६३१६०४

८/सहकारी संघ/संस्थाहरूको तथ्याङ्क (२०७१ आषाढ मसान्तसम्मको)

२. पूर्वाञ्चल क्षेत्रमा स्थापित सहकारी संस्थाको विवरण

जिल्ला	कार्य प्रकृती	संस्था संख्या	संचालक			सदस्य			कर्मचारी			शेयर पुँजी रु. (हजारमा)	कोष	निकोष रु. (हजारमा)	लगानी रु. (हजारमा)		
			महिला	पुरुष	जम्मा	महिला	पुरुष	जम्मा	महिला	पुरुष	जम्मा				ऋण	अन्य	जम्मा
पूर्वाञ्चल	बचत तथा ऋण	२१७२	६०४४	१०५४३	१६५८७	२८१०७२	२०३१३९	४९२२११	१८५७	१७८३	३६४०	२०७१७९६	८४२६८५	६६१२९२३	६९९८६४९	८००१	७००६६५०
	बहुउद्देश्यीय	८४९	१९५२	४१८८	६१४०	९३५७५	१८०६२९	२७४२०४	४९८	५९३	१०९१	९४४१७४	६२४२७९	५१२५१३३	४२८३५३७	५३३	४२८४०७०
	कृषि	१७०६	४४०३	७५४२	११९४५	७७९८२	८३५८०	१६१५६२	४४६	४८२	९२८	४३२७३	२४३५८७	६३५०६६	८६२७३	१८६९	८६४५८२
	दुग्ध	२८१	६०६	१८८४	२४९०	४८६८	१९०१४	२३८८२	६५	२८०	३४५	४१९२८	६८४२८	५३६१९	८२१९३	६३३	८२८२६
	उपभोक्ता	२९४	६७९	१५६१	२५४७	३०२४	६७६१	९७८५	१६	२०	३६	१३९००	११८५	१११५४	१५०९४	२७९	१५३७३
	विवृत	६८	११८	४४४	५६२	५५१	२८७७	३४२८	५	२६	३१	१९८२१	६४८	५४२	१०७८९	२	१०७९१
	तरकारी तथा फलफूल	२९	७८	१४१	२१९	६७१	१००१	१६७२	५	५	१०	४४७७	११९८	१६९७	३८२४	८०	३९०४
	चिया	८९	१७८	६१०	७८८	१०९५	३५१३	४६०८	६	२९	३५	२८११७	६६०४	१२३१६	२२८४०	३७	२२८७७
	कफि	०	०	०	०	०	०	०	०	०	०	०	०	०	०	०	०
	जडिवुटी	४२	८९	२३८	३२७	५९२	११४९	१७४१	५	५	१०	४४६७	२१४	२५८२	८८२१	०	८८२१
	मौरीपालन	६	३५	२३	५८	३३६	९८	४३४	१	२	३	२४७९	९२४	९६६	१२९५	०	१२९५
	संचार	२२	३८	१३८	१७६	१३१९	३३८५	४७०४	१६	६८	८४	१५२२४	३८	१११	०	१००	१००
	स्वास्थ्य	२०	५०	११७	१६७	४७१	६६६	११३७	२८	४९	७७	१३३५२	६३५८	१०५	२७५	०	२७५
	उखु	२	३	११	१४	१३	४८	६१	०	०	०	६१	०	०	०	६००	६००
	जूनार	०	०	०	०	०	०	०	०	०	०	०	०	०	०	०	०
	अन्य	१४७	२६८	७३२	१०००	९००७	७४२७	१६४३४	५५	६७	१२२	७३३८७	८०३५६	१७३४८२	३०४४२०	०	३०४४२०
	जम्मा	५७२७	१४५४१	२८१७२	४३०२०	४८२५७६	५१३२८७	९९५८६३	३००३	३४०९	६४१२	३६६५८९६	१८७६५०४	१२६२९९९६	१२५९४४५०	१२१३४	१२६०६५८४

३. मध्यमाञ्चल क्षेत्रमा स्थापित सहकारी संस्थाको विवरण

जिल्ला	कार्य प्रकृती	संस्था संख्या	संचालक			सदस्य			कर्मचारी			शेयर पुँजी रु. (हजारमा)	कोष	निकोष रु. (हजारमा)	लगानी रु. (हजारमा)		
			महिला	पुरुष	जम्मा	महिला	पुरुष	जम्मा	महिला	पुरुष	जम्मा				ऋण	अन्य	जम्मा
मध्यमाञ्चल	बचत तथा ऋण	७४८०	२०९३६	३८६७२	५९६०८	५५१००२	६८७७२६	१२३८७२८	१०७३७	११२५०	२१९८७	३८४०३८५४	६५५५६०	१०१६८५९७३	८६८१२५०३	३०९५५	८६८४३५८
	बहुउद्देशीय	१५७	४७४०	७४४९	१२१८९	१४५३५०	२३५७६८	३८१११८	३०५६	३५५९	६६१५	७१००७२३	१२४३८४	२०५८५९०९	१५५९२१९३	१०७५०	१५६०२९४३
	कृषि	३६०२	९५१०	१८७६६	२८२७६	१२५८४२	१५७८३४	२८३६७६	६९१	१३७०	२०६१	२१५५११३	२०४३७८	२१४६७६७	२५७२७३१	५५७०	२५७८३०१
	दुग्ध	१०६७	२३८०	७०५३	९४३३	१६०५३	४६९१२	६२९६५	१५६	८९४	१०५०	३६४५३९	१५१२०	५८०४८४६	३९९४२९	४१५७८	४४१००७
	उपभोक्ता	५५१	१२५२	३१२९	४३८१	८३६३	१४१९६	२२५५९	१४२	२६५	४०७	१४०१०३	६७५८	१६०६९१	१४६६०६	३३३	१४६९३९
	विद्युत	६१	२०२	३९२	५९४	४३१६	८६७२	१२९८८	१९	५३	७२	२५५६०	२४८२	९५३५	९५४०	०	९५४०
	तरकारी तथा फलफूल	७७	२२५	५५०	७७५	१५२४४	१०३१७	२५५६१	८१	१३३	२१४	३८९७३	३१८४	२९८१९८	५५६७९४	०	५५६७९४
	चिया	१९	५२	९०	१४२	३०४	४३२	७३६	३९	४८	८७	७८२६	४०५	३७५३	२४७४	०	२४७४
	कफि	३५	८७	२०३	२९०	६२२	७४२	०	१३	३०	४३	१७४५	२३	७४२९	६६०	१०१	७६१
	जडिबुटी	६७	१०६	३२३	४२९	७८७	१४६४	२२५१	१४	११	२५	९०७३	६६२	२७४१	४६४६	०	४६४६
	मौरीपालन	२५	६५	१३१	१९६	७२६	१६२८	२३५४	१५	१८	३३	५१५३	५१०	२७४७	३७९५	०	३७९५
	संचार	४०	७६	२५०	३२६	६९२	१६००	२२९२	३६	३७	७३	३४७३४	४३६८	३७९७	३८१०	०	३८१०
	स्वास्थ्य	४८	८७	३१३	४००	३०६१	३९५९	७०२०	२४३	४३८	६८१	२०६२०१	३३४०	१०७३६३	१०६४२१	०	१०६४२१
	उखु	४५	५१	२९७	३४८	६७९	१६५९	२३३८	०	१	१	६०९८	७७३	१७९२४	२५६३६	०	२५६३६
	जूतार	४३	२०५	११९	३२४	५०५	८८५	१३९०	४	४	८	९७३	६३	६१२५	६२२३	०	६२२३
	अन्य	४७२	१४७८	३२६९	४७४७	३३६६७	२४२३०	५७८९७	२६७	७	४००	२५६९४२	१११३८	३२०५३३	६८६२३६	१९७	६८६४३३
	जम्मा	१५२०३	४१४५१	८१००७	१२२४५८	९०७९१३	११९८०२४	२१०३८७३	१५५१३	१८११८	३३७५७	४८७५७६१०	१०३३१४८	१३११६४३३१	१०६९२९६९७	८९४८४	१०७०१९१८१

१०/सहकारी संघ/संस्थाहरूको तथ्याङ्क (२०७१ आषाढ मसान्तसम्मको)

४. पश्चिमाञ्चल क्षेत्रमा स्थापित सहकारी संस्थाको विवरण

जिल्ला	कार्य प्रकृती	संस्था संख्या	संचालक			सदस्य			कर्मचारी			शेयर पुँजी रु. (हजारमा)	कोष	निकषेप रु. (हजारमा)	लगानी रु. (हजारमा)		
			महिला	पुरुष	जम्मा	महिला	पुरुष	जम्मा	महिला	पुरुष	जम्मा				ऋण	अन्य	जम्मा
पश्चिमाञ्चल	वचत तथा ऋण	२०६२	६२७८	१२११५	१८३९३	२२२८२७	२३३१६४	४५५९९१	२२९१	२०९३	४३८४	५७६७०५	१४५५८८७	१६७४९२९	१८४१८२७२	१४२५	१८४१९६९७
	बहुउद्देशीय	७५६	२०२७	४९१३	६९४०	७६२०१	९५४०३	१७१७०४	८६७	९९३	१८६०	७७०७४६	५४७६१२	२६५१३२५	३०६७८५५	१२२७	३०६९०८२
	कृषि	१०८४	२६६२	६८३१	९४९३	३८४५३	३१४८३	६९९३६	३८२	३४८	७३०	२६४८१६	१२२४७८	५९९१९८	११८४१३७	३१३	११८४४५०
	दुग्ध	२६०	७५३	१७४६	२४९९	५१६९	१२७९३	१७९६२	१००	३६५	४६५	३९०८३	३९९९३	४५७१९	६६४२०	०	६६४२०
	उपभोक्ता	२५१	७८७	१६२५	२४१२	४१७७	७२६५	११४४२	११८	१३५	२५३	९०९४९	५८७६	१०१११	३१२४११	१८७	३१२५९८
	विद्युत	३२	९४	२०१	२९५	५१९	१७६६	२२८५	११	१९	३०	१२५२१	३४५५	२२८८	८५९०	०	८५९०
	तरकारी तथा फलफूल	५७	१२७	४२४	५५१	१४२६	२७७९	४२०५	२५	२९	५४	१०७११	११५६४	२२७७	१८५५१	०	१८५५१
	चिया	१	२	७	९	२४	१८	४२	०	०	०	३४१७	०	०	०	०	०
	कफि	१०९	२७५	७३२	१००७	१८१५	२४०९	४२२४	२४	६४	८८	१०७६७	४४५८	९९०३	६२५९	०	६२५९
	जडिबुटी	१३	३७	८८	१२५	१८२	४२९	६११	६	८	१४	३६७५	४०१	१०५८	३६२५	०	३६२५
	मौरीपालन	१५	४०	१००	१४०	२६८	३४६	६१४	८	४	१२	१११२	२२६	१०४९	५६८	०	५६८
	संचार	३८	१३४	२७७	४११	१२९८	२७४३	४०४१	१३१	१९५	३२६	६४१२१	३९०७	१८९९४	२६८२७	०	२६८२७
	स्वास्थ्य	८	१८	५९	७७	१६८	८०३	९७१	२७	२६	५३	३२४०८	२२८७	०	०	०	०
	उखु	०	०	०	०	०	०	०	०	०	०	०	०	०	०	०	०
	जूतार	०	०	०	०	०	०	०	०	०	०	०	०	०	०	०	०
	अन्य	२३८	१३३१	११३४	२४६५	२२२५७	१३९२०	३६१७७	१५३	१९४	३४७	५१३९०	७६८३	६७७६९	१५६२४२७	०	१५६२४२७
	जम्मा	४९२४	१४५६५	३०२५२	४४८१७	३७४७८४	४०५४२१	७८०२०५	४१४३	४४७३	८६१६	७०७२४२१	२२०५८२७	२०७६३६२०	२४६६९४२	३१५२	२४६७०९४

५. मध्य पश्चिमाञ्चल क्षेत्रमा स्थापित सहकारी संस्थाको विवरण

जिल्ला	कार्य प्रकृती	संस्था संख्या	संचालक			सदस्य			कर्मचारी			शेयर पुँजी रु. (हजारमा)	कोष	निकोष रु. (हजारमा)	लगानी रु. (हजारमा)		
			महिला	पुरुष	जम्मा	महिला	पुरुष	जम्मा	महिला	पुरुष	जम्मा				ऋण	अन्य	जम्मा
मध्य- पश्चिमाञ्चल	बचत तथा ऋण	१०३६	२९८२	६१४५	९१२७	१०५१७८	७९३५४	१८४५३२	७५४	८७४	१६२८	५३२८१५	२६६०३३	३४३८३४५	३५६७५८६	०	३५६७५८६
	बहुउद्देशीय	५५५	१४६०	३४३३	४८९३	५४७०८	५२३६०	१०७०६८	३९७	३२१	७१८	२३९३२२	९५६१९	१००२७२७	१४५६६१६	०	१४५९९०९
	कृषि	११५९	२७५१	७७९९	१०५५९	२७४७०	३८६८४	६६१५४	२२८	४३८	६६६	५७५३६	२११८०	१२००५९	३७६२७९	०	३७६२७९
	दुग्ध	८३	१७१	५७३	७४४	२०६७	४३६५	६४३२	४२	६७	१०९	८१२५	४१२९	१४५३२	९०२२	०	९०२२
	उपभोक्ता	२३८	३८०	१७५४	२१३४	१७००	५०००	६७००	३७	६१	९८	१६०९९	१४४४	२७९६५	१३५३३	०	१३५३३
	विद्युत	२८	५१	१८६	२३७	१५६	१०८५	१२४१	७	२३	३०	४१२६	४०	१९२	१०७	०	१०७
	तरकारी तथा फलफूल	२६	५७	१६४	२२१	६४०	१०७२	१७१२	५	१२	१७	८८०	७६८	१९९२	३६१२	०	३६१२
	चिया	०	०	०	०	०	०	०	०	०	०	०	०	०	०	०	०
	कफि	२	४	१४	१८	११	४४	५५	०	०	०	२५५	०	०	०	०	०
	जडिबुटी	६४	११७	४११	५२८	६४०	१७०५	२३४५	७	७	१४	३०३४	९९३	४९२०	५९१६	०	५९१६
	मौरीपालन	१२	२१	७३	९४	९८	२६५	३६३	०	१	१	१७३	१६	२३	२५	०	२५
	संचार	१८	४५	११७	१६२	४५६	१०२३	१४७९	१०	२०	३०	१८६९८	४७२	०	०	०	०
	स्वास्थ्य	१२	२२	८४	१०६	८९	४०१	४९०	१	२	३	७९४४	१७४०	२६	९०	०	९०
	उखू	०	०	०	०	०	०	०	०	०	०	०	०	०	०	०	०
	जुनार	०	०	०	०	०	०	०	०	०	०	०	०	०	०	०	०
	अन्य	११०	२४६	६२५	८७१	२५८४	२२६५	४८४९	१५९	१७४	४१२	१६४९०	२८५७	१३६२१	३०३४१	०	३०३४१
	जम्मा	३३४३	८३०८	२१३७७	२९६९४	१९५७९७	१८७६२३	३८३४२०	१६४७	२०००	३७२६	९०५४९७	३९५२९०	४६२३६०१	५४६३१२७	०	५४७८४२०

१२/सहकारी संघ/संस्थाहरूको तथ्याङ्क (२०७१ आषाढ मसान्तसम्मको)

६. सूदुर पश्चिमाञ्चल क्षेत्रमा स्थापित सहकारी संस्थाको विवरण

जिल्ला	कार्य प्रकृती	संस्था संख्या	संचालक			सदस्य			कर्मचारी			शेयर पुँजी रु. (हजारमा)	कोष	निकोष रु. (हजारमा)	लगानी रु. (हजारमा)		
			महिला	पुरुष	जम्मा	महिला	पुरुष	जम्मा	महिला	पुरुष	जम्मा				ऋण	अन्य	जम्मा
सूदुर- पश्चिमाञ्चल	बचत तथा ऋण	६१८	२४७८	३१९४	५६७२	४५१५८	४९९३०	९५०८८	२५४	३७१	६२५	२१२४५५	६२३२६७	८४६६९३	१३५०४४८	२६८५७	१३७७३०४
	बहुउद्देशीय	३८३	१६३१	१५८२	३२१३	३८६४९	५३४७०	९२११९	१४४	२६३	४०७	३९२६५५	१४८०४४	२०७९२२५	२६४१२७२	११०५०	२६५२३२२
	कृषि	५१८	१९८३	२५२४	४५०७	३१९३२	२६४८५	५८४१७	११८	१९९	३१७	१३९६३९	९६५९५	३३२२३४	६६३९०६	२८३९३	६९२२९८
	दुग्ध	४१	१२५	२५६	३८१	८८०	७५६	१६३६	८	१७	२५	३३९२	१७६८	४५८	१४७५	२८	१५०४
	उपभोक्ता	९२	२१३	५२३	७३६४	१४३०	३१८०	४६१०	१९	८	२७	९६१३	६००	३७९५१	२८९४६	५	२८९५१
	विद्युत	२४०	३१४	३४४	६५८	६२४७	३२२५	९४७२	१८	१८८	२०६	२१३१९	६२०६०	४०४९०	८७१७९	१९६	८७३७६
	तरकारी तथा फलफूल	१३	६७	७२	१३९	३३९	४२४	७६३	०	५	५	१४१	३६१	३०७	३८५	१०	३९५
	चिया	०	०	०	०	०	०	०	०	०	०	०	०	०	०	०	०
	कफि	०	०	०	०	०	०	०	०	०	०	०	०	०	०	०	०
	जडिबुटी	६	२४	४३	६७	५८	१२३	१८१	०	१	१	१९०	३५०	०	३७६	०	३७६
	मौरीपालन	९	३५	५४	८८६	१६७	१८२	३४९	०	५	५	२३५	५८६	६९	१४०	०	१४०
	संचार	३	४	२५	२९	१७	१३०	१४७	२	१	३	९७	९५०	०	०	०	०
	स्वास्थ्य	४	१६	२६	४२	८६	१८०	२६६	१	०	१	३२८६	२१९७	८१६	२५०	०	२५०
	उखु	०	०	०	०	०	०	०	०	०	०	०	०	०	०	०	०
	जूनार	१	२	९	११	११	१४	२५	०	१	१	८	०	०	०	०	०
	अन्य	५२	१०१	१२०	२२१	१४७९३	१४०५९	२८८५२	७	२	९	१७४७	२१५३	९८५९	७३४३	६६	७४०९
	जम्मा	१९८०	६९९२	८७७३	१५७६५	१३९७७७	१५२१५८	२९१९२५	५७१	१०६१	१६३२	७८४७७६	९३८९३२	३३४८१०२	४७८१७२०	६६६०५	४८४८३२५

७. जिल्ला सहकारी संघ / जिल्ला विषयगत सहकारी संघको विवरण

[illegible]

१४/सहकारी संघ/संस्थाहरूको तथ्याङ्क (२०७१ आषाढ मसान्तसम्मको)

[illegible]

१५/सहकारी संघ/संस्थाहरूको तथ्याङ्क (२०७१ आषाढ मसान्तसम्मको)

६०	डोल्पा																				०	
६१	कालिकोट	१																			१	
६२	जाजरकोट	१		१																	२	
६३	बाँदिया	१	१	१	१	१	१														६	
६४	दैलेख	१		१																	२	
६५	सुर्खेत	१	१	१	१	१															५	
६६	बाँके	१	१	१	१	१															५	
६७	डोटी	१		१																	२	
६८	बझङ	१		१																	२	
६९	अछाम	१		१																	२	
७०	कैलाली	१		१		१								१							४	
७१	बाजुरा	१		१	१																३	
७२	दार्चुला	१		१																	२	
७३	बैतडी	१		१																	२	
७४	डडेल्धुरा	१		१	१	१															४	
७५	कञ्चनपुर	१	१	१		१								१							५	
	जम्मा	६९	२१	६३	३८	४९	२२	२	२	२	९	११	१	१	५	३	५	१	३	२	१	३१०

सहकारी संघ/संस्थाहरूको तथ्याङ्क (२०७१ आषाढ मसान्तसम्मको)/१६

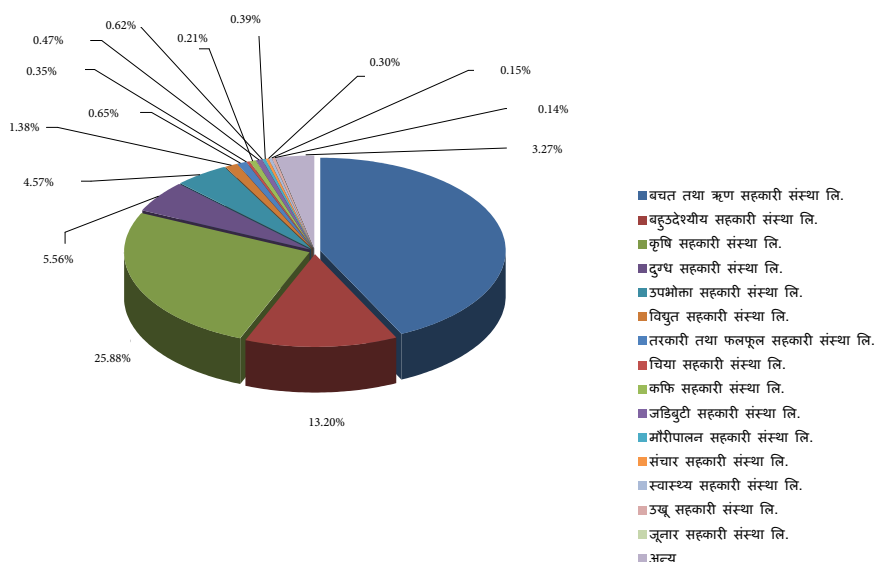
८. सहकारी संस्थाहरूको जिल्लागत/क्षेत्रगत संख्यात्मक विवरण

पूर्वाञ्चल		मध्यमाञ्चल		पश्चिमाञ्चल		मध्यपश्चिमाञ्चल		सुदुरपश्चिमाञ्चल		
जिल्ला	संस्था	जिल्ला	संस्था	जिल्ला	संस्था	जिल्ला	संस्था	जिल्ला	संस्था	
ताप्लेजुङ	१३४	दोलखा	५१३	तनहुँ	३३०	प्युठान	१५८	डोटी	१९९	
पाँचथर	२१३	रामेछाप	४१२	लमजुङ	२८१	रोल्पा	१२५	बझड	१२२	
इलाम	५२२	सिन्धुली	४७७	गोरखा	३८७	सल्यान	१३५	अछाम	१९७	
भापा	७९०	सर्लाही	८३६	स्याङ्गजा	३०२	रुकूम	१३१	कैलाली	५२१	
तेह्रथुम	१५२	महोत्तरी	६७१	कास्की	५६३	दाङ	५७३	बाजुरा	८८	
भोजपूर	१५७	धनुषा	८१०	मनाङ	८	जुम्ला	१८७	दार्चूला	१२१	
संखुवासभा	११५	भक्तपुर	६२१	रुपन्देही	६४९	हुम्ला	९१	वैतडी	१९५	
धनकुटा	२७५	ललितपुर	१०३९	कपिलवस्तु	४५७	मूगू	७९	डडेल्धूरा	१७४	
सुनसरी	५८५	काठमाडौँ	३६८५	नवलपरासी	४६९	डोलपा	५३	कञ्चनपूर	३६३	
मोरङ	१०५१	काभ्रेपलाञ्चोक	१३६४	अर्घाखाँची	१४७	कालिकोट	९१	जम्मा	१९८०	
ओखलढुंगा	१३७	सिन्धुपाल्चोक	६२५	गुल्मी	२२५	जाजरकोट	१३९			
सोलुखुम्बु	५७	धादिङ	४०१	पाल्पा	२२७	बर्दिया	३४५			
खोटाङ	१५६	नुवाकोट	४३१	मूस्ताङ	३५	दैलेख	२५२			
उदयपूर	२७०	रसुवा	१२६	म्याग्दी	१८२	सूर्खेत	५७४			
सिरहा	५३४	चितवन	६४८	पर्वत	२८०	बाँके	४१०			
सप्तरी	५७९	मकवानपुर	५१७	बागलूङ	३८२	जम्मा	३३४३			
		पर्सा	६०८	जम्मा	४९२४					
		बारा	७५५							
		रौतहट	६६४							
जम्मा	५७२७	जम्मा	१५२०३							
कुल जम्मा		३११७७								

९. सहकारीको प्रकृति अनुसारको कुल संख्या र प्रतिशत

सहकारीको प्रकृति	कुल संख्या	प्रतिशत
बचत तथा ऋण सहकारी संस्था लि.	१३३६८	४२.८८
बहुउद्देश्यीय सहकारी संस्था लि.	४११४	१३.२०
कृषि सहकारी संस्था लि.	८०६९	२५.८८
दुग्ध सहकारी संस्था लि.	१७३२	५.५६
उपभोक्ता सहकारी संस्था लि.	१४२६	४.५७
विद्युत सहकारी संस्था लि.	४२९	१.३८
तरकारी तथा फलफूल सहकारी संस्था लि.	२०२	०.६५
चिया सहकारी संस्था लि.	१०९	०.३५
कफि सहकारी संस्था लि.	१४६	०.४७
जडिबुटी सहकारी संस्था लि.	१९२	०.६२
मौरीपालन सहकारी संस्था लि.	६७	०.२१
संचार सहकारी संस्था लि.	१२१	०.३९
स्वास्थ्य सहकारी संस्था लि.	९२	०.३०
उखु सहकारी संस्था लि.	४७	०.१५
जूनार सहकारी संस्था लि.	४४	०.१४
अन्य	१०१९	३.२७
जम्मा	३११७७	१००

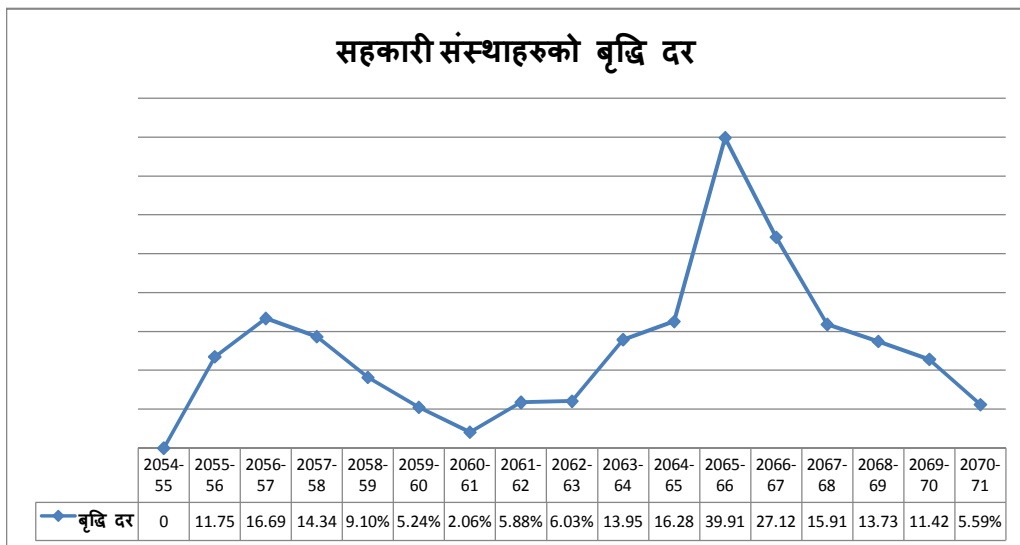
सहकारीको प्रकृति एवं कूल संख्या



१८/सहकारी संघ/संस्थाहरूको तथ्याङ्क (२०७१ आषाढ मसान्तसम्मको)

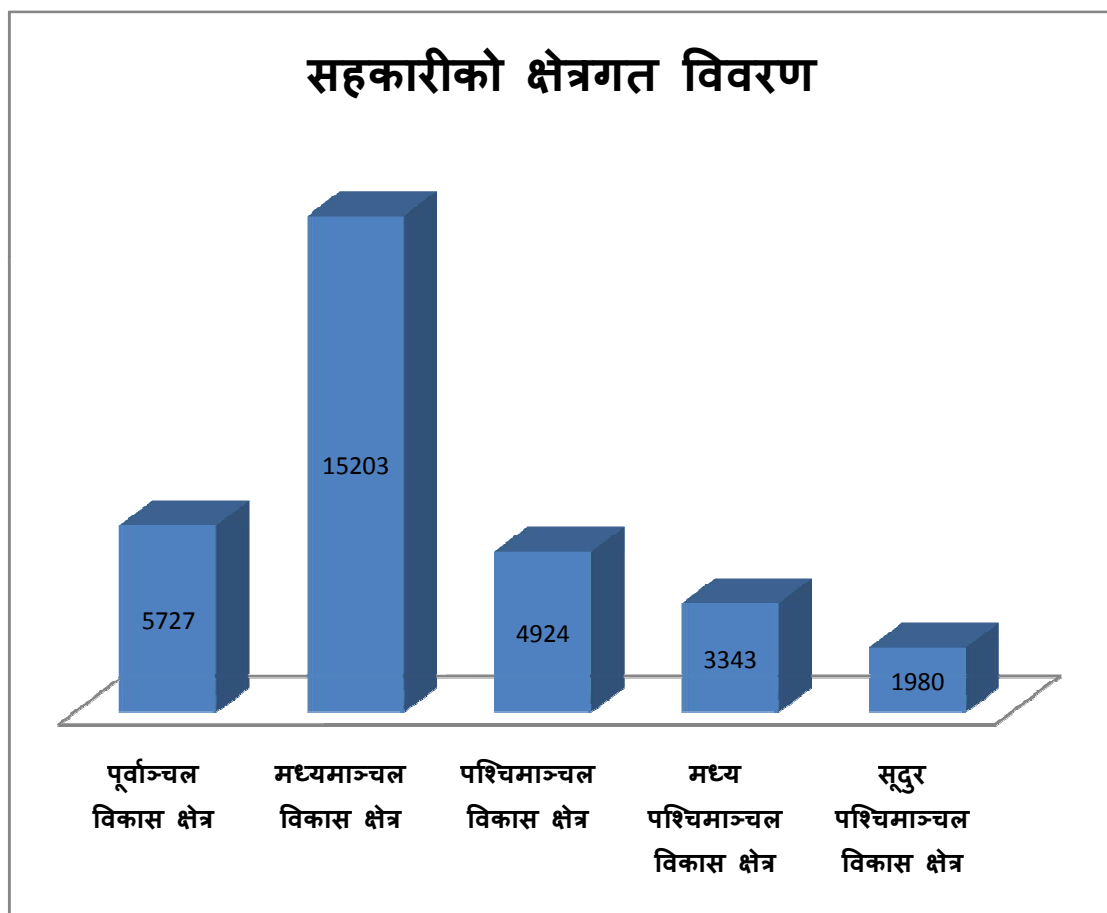
१०. सहकारीहरूको वृद्धि दर एक भलक

आ.ब.	सहकारी संस्थाहरूको संख्या	वृद्धि संख्या	वृद्धि दर
२०५४-५५	४३४९	०	०
२०५५-५६	४८६०	५११	११.७५%
२०५६-५७	५६७१	८११	१६.६९%
२०५७-५८	६४८४	८१३	१४.३४%
२०५८-५९	७०७४	५९०	९.१०%
२०५९-६०	७४४५	३७१	५.२४%
२०६०-६१	७५९८	१५३	२.०६%
२०६१-६२	८०४५	४४७	५.८८%
२०६२-६३	८५३०	४८५	६.०३%
२०६३-६४	९७२०	११९०	१३.९५%
२०६४-६५	११३०२	१५८२	१६.२८%
२०६५-६६	१५८१३	४५११	३९.९१%
२०६६-६७	२०१०२	४२८९	२७.१२%
२०६७-६८	२३३०१	३१९९	१५.९१%
२०६८-६९	२६५००	३१९९	१३.७३%
२०६९-७०	२९५२६	३०२६	११.४२%
२०७०-७१	३११७७	१६५१	५.५९%



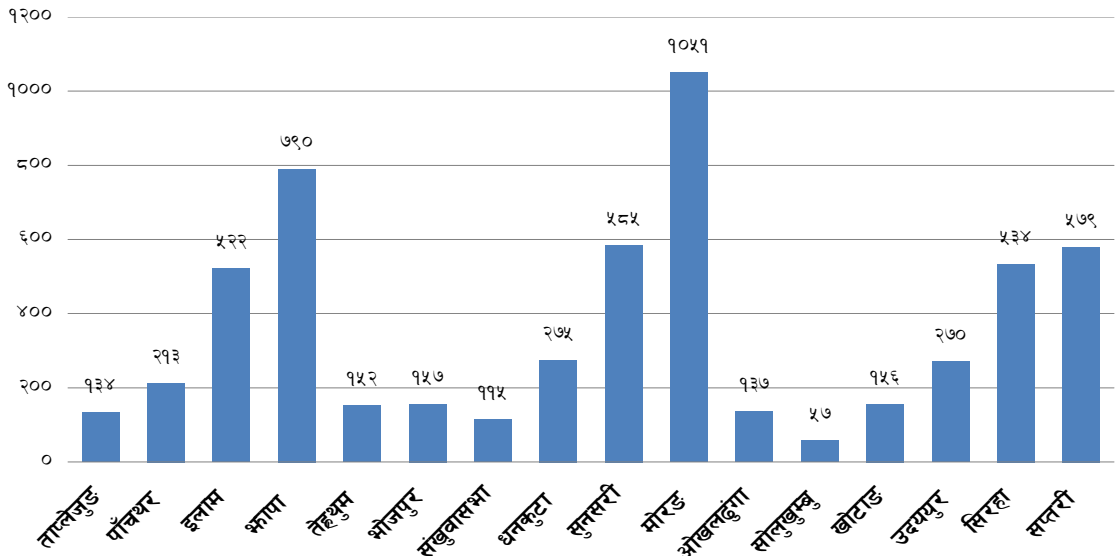
११. सहकारी क्षेत्रगत विवरण

विकास क्षेत्र	सहकारीको संख्या	प्रतिशत
पूर्वाञ्चल विकास क्षेत्र	५७२७	१८%
मध्यमाञ्चल विकास क्षेत्र	१५२०३	४९%
पश्चिमाञ्चल विकास क्षेत्र	४९२४	१६%
मध्य पश्चिमाञ्चल विकास क्षेत्र	३३४३	११%
सूदुर पश्चिमाञ्चल विकास क्षेत्र	१९८०	६%
जम्मा	३११७७	१००%

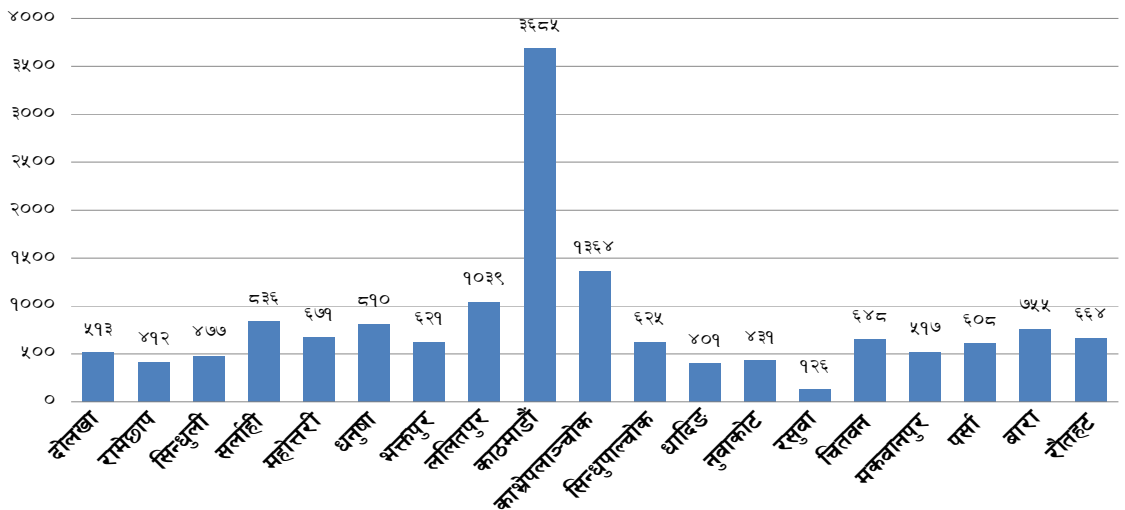


२०/सहकारी संघ/संस्थाहरूको तथ्याङ्क (२०७१ आषाढ मसान्तसम्मको)

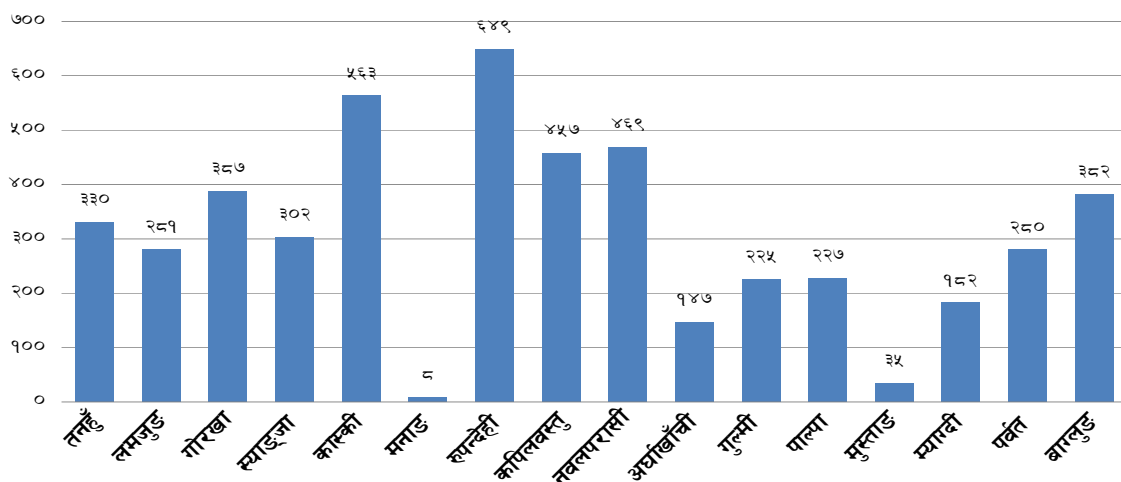
पूर्वाञ्चल विकास क्षेत्र



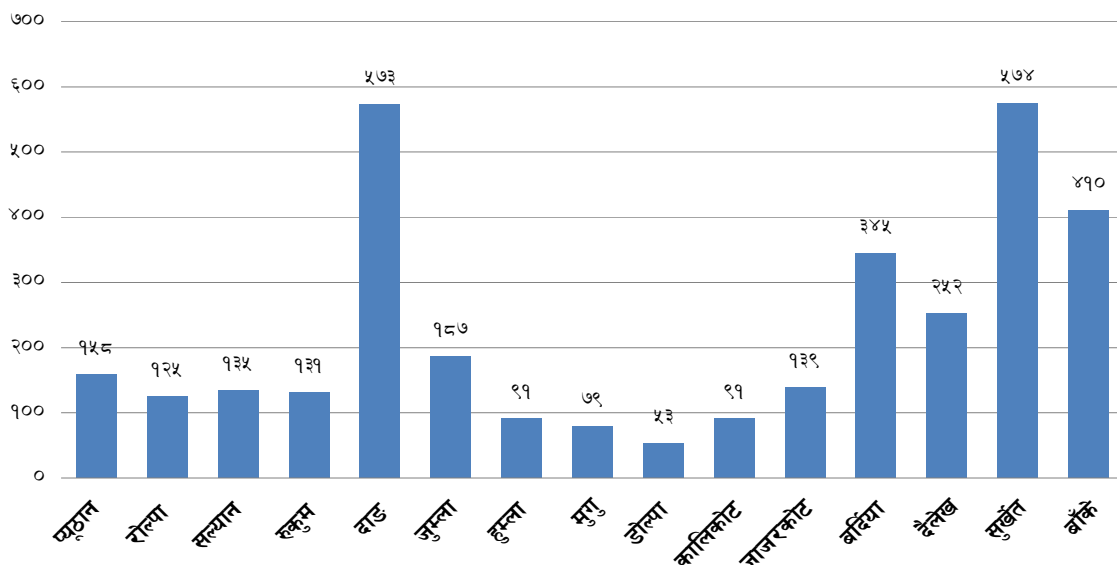
मध्यमाञ्चल विकास क्षेत्र

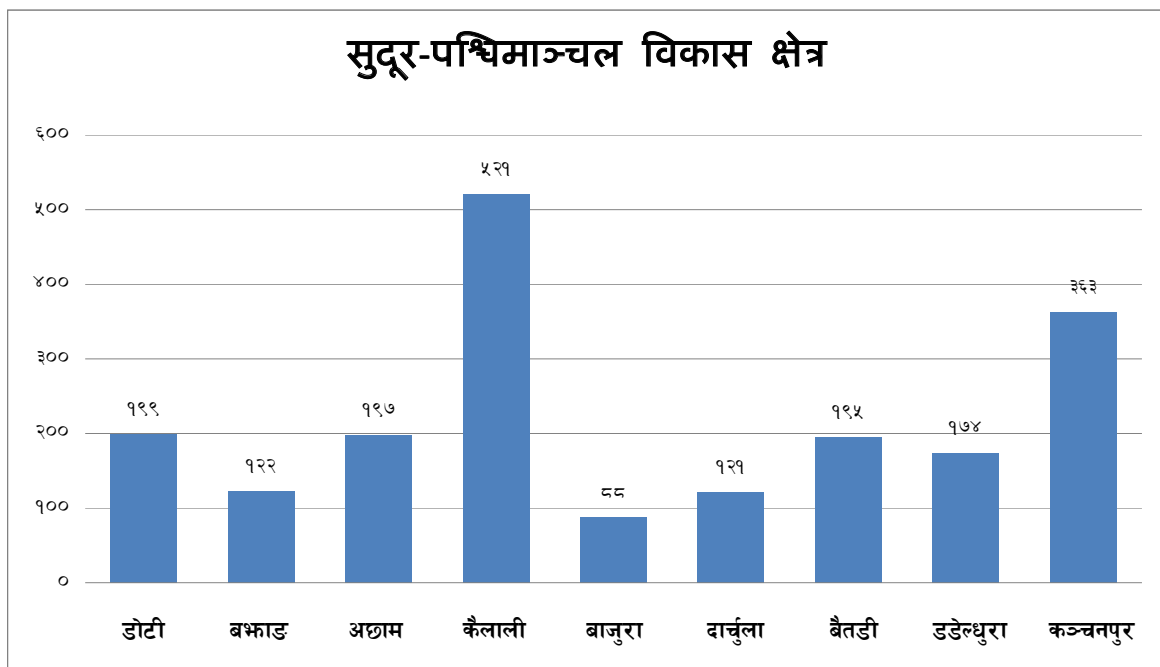


पश्चिमाञ्चल विकास क्षेत्र



मध्य-पश्चिमाञ्चल विकास क्षेत्र

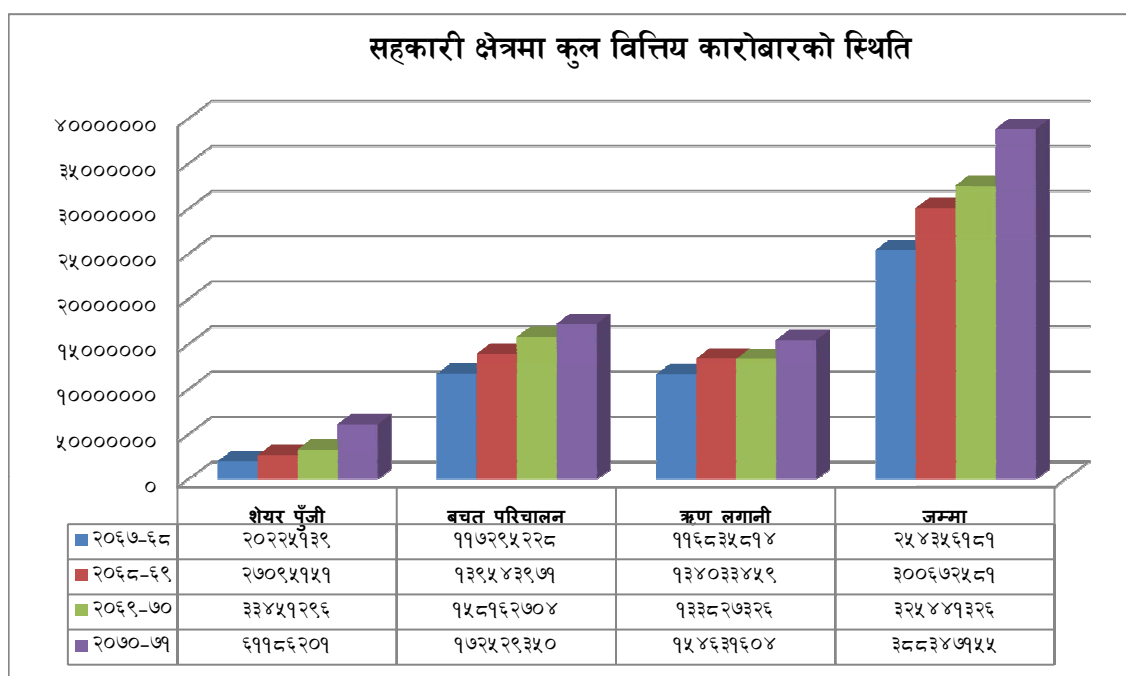




२३/सहकारी संघ/संस्थाहरूको तथ्याङ्क (२०७१ आषाढ मसान्तसम्मको)

१२. सहकारी क्षेत्रमा कुल वित्तिय कारोबारको स्थिति (रु हजारमा)

आ.ब.	शेयर पुँजी	बचत परिचालन	ऋण लगानी	जम्मा
२०६७-६८	२०२२५१३९	११७२९५२२८	११६८३५८१४	२५४३५६१८१
२०६८-६९	२७०९५१५१	१३९५४३९७१	१३४०३३४५९	३००६७२५८१
२०६९-७०	३३४५१२९६	१५८१६२७०४	१३३८२७३२६	३२५४४१३२६
२०७०-७१	६११८६२०१	१७२५२९३५०	१५४६३१६०४	३८८३४७१५५



१३. सहकारी संस्थाहरूको जिल्लागत विवरण

जिल्ला	कार्य प्रकृती	संस्था संख्या	संचालक			सदस्य			कर्मचारी			शेयर पुँजी रु. (हजारमा)	कोष	निक्षेप रु. (हजारमा)	लगानी रु. (हजारमा)		
			महिला	पुरुष	जम्मा	महिला	पुरुष	जम्मा	महिला	पुरुष	जम्मा				ऋण	अन्य	जम्मा
भोजपुर	बचत तथा ऋण	९२	१६६	६६२	८२८	३४८०	३५६७	७०४७			०	१००५२		४३८२६	३४१५		३४१५
	बहुउद्देशीय	४०	७२	२८८	३६०	६८०	६८००	७४८०			०	३२८६		३१५४७	१०२		१०२
	कृषि	१९	३४	१३७	१७१	१६७	२९२	४५९			०	६२८		४१८	१०४४		१०४४
	दुग्ध		०	०	०												०
	उपभोक्ता	१	२	७	९	१०	४१	५१				२८५		१६२८	२८९३		२८९३
	विद्युत	३	५	२२	२७	१५	७५	९०				१५		११	७		७
	तरकारी तथा फलफूल		०	०	०	१६७	२९२	४५९									०
	चिया	१	२	७	९	८	३२	४०			०	२४९		९५	२९०		२९०
	कफि																०
	जडिबुटी																०
	मौरीपालन																०
	संचार	१	२	७	९	१९५	५५	२५०			०	८८७		०	०		०
	स्वास्थ्य																०
	उखु																०
	जूतार																०
	अन्य																०
	जम्मा	१५७	२८३	११३०	१४१३	४७२२	१११५४	१५८७६	०	०	०	१५४०२	०	७७५२५	७७५१	०	७७५१

सहकारी संघ/संस्थाहरूको तथ्याङ्क (२०७१ आषाढ मसान्तसम्मको)/२५

जिल्ला	कार्य प्रकृती	संस्था संख्या	संचालक			सदस्य			कर्मचारी			शेयर पुँजी रु. (हजारमा)	कोष	निकष रु. (हजारमा)	लगानी रु. (हजारमा)		
			महिला	पुरुष	जम्मा	महिला	पुरुष	जम्मा	महिला	पुरुष	जम्मा				ऋण	अन्य	जम्मा
धनकुटा	बचत तथा ऋण	५७	१०३	४१०	५१३	२५७२	२४२६	४९९८			०	१५९९	०	७४४९६	५४३२७		५४३२७
	बहुउद्देशीय	४७	८५	३३८	४२३	७८२	७८२०	८६०२			०	५२२७		५०१८८	१६१६१		१६१६१
	कृषि	७९	१४२	५६९	७११	५७६	१०४०	१६१६			०	१०००		६६४	१६६१		१६६१
	दुग्ध	३३	५९	२३८	२९७	३१५	९८६	१३०१			०	१०४९		६३	२१९		२१९
	उपभोक्ता	४०	७२	२८८	३६०	४२	१६८०	१७२२			०	१५३		८७७	१५५८		१५५८
	विद्युत	५	९	३६	४५	२०	१००	१२०			०	२४		१७	११		११
	तरकारी तथा फलफूल																
	चिया	१०	१८	७२	९०	६३	२८३	३४६			०	३९७		१५२	४६२		४६२
	कफि																
	जडिबुटी	१	२	७	९	३	२५	२८			०	१६३		११७	०		०
	मौरीपालन																
	संचार																
	स्वास्थ्य	१	२	७	९	१२	१५	२७			०	१००		०	०		०
	उखू																
	जूना																
	अन्य	२	४	१४	१८	७५	३०	१०५			०	१३२	०	०	०	०	०
	जम्मा	२७५	४९५	१९८०	२४७५	४४६०	१४४०५	१८८६५	०	०	०	९८४४	०	१२६५७४	७४३९९	०	७४३९९

२६/सहकारी संघ/संस्थाहरूको तथ्याङ्क (२०७१ आषाढ मसान्तसम्मको)

जिल्ला	कार्य प्रकृती	संस्था संख्या	संचालक			सदस्य			कर्मचारी			शेयर पुँजी रु. (हजारमा)	कोष	निकषप रु. (हजारमा)	लगानी रु. (हजारमा)		
			महिला	पुरुष	जम्मा	महिला	पुरुष	जम्मा	महिला	पुरुष	जम्मा				ऋण	अन्य	जम्मा
इलाम	बचत तथा ऋण	५५	१२१	३८३	५०४	३९२२	३६१४	७५३६	२५	२४	४९	१७८६१	४०२४	८०८९३	११३७२	३२९	११७०१
	बहुउद्देशीय	६५	९६	४१३	५०९	९४११	११६२९	२१०४०	४७	२७	७४	२१६८३	१०१०५	९७३५७	१२३५०५	४५१	१२३९५६
	कृषि	२०८	५१७	१३४०	१८५७	७६५८	७२८६	१४९४४	४१	७३	११४	१९७२१	१०००३	४१६००	७४५४०	४६९	७५००९
	दुग्ध	१२५	३०४	८८५	११८९	११८७	७५९८	८७८५	१	१४२	१४३	२९०९	११६९७	८६०२	१७८७३	६२८	१८५०१
	उपभोक्ता				०												
	विद्युत	४	१०	२५	३५	२६	२२२	२४८	०	३	३	५२१	५०	०	०		०
	तरकारी तथा फलफूल				०												
	चिया	४१	९१	२७४	३६५	५५७	२००९	२५६६	१	२१	२२	१५३६७	२५२३	५८०६	१०३७९	३२	१०४११
	कफि				०												
	जडिबुटी	२	५	१३	१८	२०	४८	६८	०	१	१	१६२	९	५२	२४४		२४४
	मौरीपालन				०												
	संचार	४	९	२७	३६	७६	३५३	४२९	४	८	१२	७९००	१४				०
	स्वास्थ्य				०												
	उखु				०												
	जूनार				०												
	अन्य	१८	४३	१२८	१७९	५४०	५९५	११३५	३	६	९	२५१३	८६१६	४८४९	५४९५		५४९५
	जम्मा	५२२	११९६	३४८८	४६८४	२३३९७	३३३५४	५६७५१	१२२	३०५	४२७	८८६३७	४७०४१	२३९१५९	२४३४०८	१९०९	२४५३१७

सहकारी संघ/संस्थाहरूको तथ्याङ्क (२०७१ आषाढ मसान्तसम्मको)/२७

जिल्ला	कार्य प्रकृती	संस्था संख्या	संचालक			सदस्य			कर्मचारी			शेयर पुँजी रु. (हजारमा)	कोष	निकोष रु. (हजारमा)	लगानी रु. (हजारमा)		
			महिला	पुरुष	जम्मा	महिला	पुरुष	जम्मा	महिला	पुरुष	जम्मा				ऋण	अन्य	जम्मा
झापा	बचत तथा ऋण	२८२	९७३	१७६८	२७४१	१२५०१४	६००४६	१८५०६०	६५०	७६५	१४१५	६९८९४०	३८१४८९	२५६००४५	२४०७९१४		२४०७९१४
	बहुउद्देशीय	१३१	५२४	६८६	१२१०	३१६४९	४६७३६	७८३८५	२२६	३०६	५३२	४९६९०२	४०४९१८	३६४१७२९	२६४१६७९		२६४१६७९
	कृषि	२७३	१३२९	१३९५	२७२४	३१०१४	२०९९४	५२००८	१८४	२१५	३९९	२३३८८७	१७८५६३	३५८३५३	४२६४६८		४२६४६८
	दुग्ध	२४	६५	१९७	२६२	६८८	१५६७	२२५५	१८	२२	४०	१०८०९	६८१४	६९२५	१२०८४		१२०८४
	उपभोक्ता	१२	३८	६६	४११	५७३	४५६	१०२९	९	६	१५	६२८३	४५८	७०९९	१००६२		१००६२
	वियुत	५	१६	३५	५१	७६	२१८	२९४	२	४	६	६९२	७८	३४३	६१६		६१६
	तरकारी तथा फलफूल	१०	३४	६४	९८	१४६	१९०	३३६	३	४	७	९४९	५७५	१०४८	२१७३		२१७३
	चिया	६	१०	५०	६०	२४९	३९६	६४५	५	७	१२	६३६८	१३०८	५५६५	७८१९		७८१९
	कफि	०	०	०	०	०	०	०	०	०	०	०	०	०	०	०	०
	जडिबुटी	१५	४७	१०६	१५३	३०२	३८६	६८८	४	४	८	१८२६	१२२	२०८१	७३०४		७३०४
	मौरीपालन	१	१३	०	१३	२०७	०	२०७	०	२	२	१७१७	४५४	६२६	६९१		६९१
	संचार	०						०									
	स्वास्थ्य	३	६	२३	२९	१८	७८	९६	०	०	०	७६००	१८८	१०५	०	०	०
	उखु	०	०	०	०	०	०	०	०	०	०	०	०	०	०	०	०
	जुनार	०	०	०	०	०	०	०	०	०	०	०	०	०	०	०	०
	अन्य	२८	११	१४५	१५६	९०७	१०२३	१९३०	१०	११	२१	९६७१	१४९५	६२७१	५७६८		५७६८
	जम्मा	७९०	३०६६	४५३५	७६०१	१९०८४३	१३२०९०	३२२९३३	११११	१३४६	२४५७	१४७५६४४	९७४६२	६५९०१९०	५५२२५७८	०	५५२२५७८

२८/सहकारी संघ/संस्थाहरूको तथ्याङ्क (२०७१ आषाढ मसान्तसम्मको)

जिल्ला	कार्य प्रकृती	संस्था संख्या	संचालक			सदस्य			कर्मचारी			शेयर पुँजी रु. (हजारमा)	कोष	निकषेप रु. (हजारमा)	लगानी रु. (हजारमा)		
			महिला	पुरुष	जम्मा	महिला	पुरुष	जम्मा	महिला	पुरुष	जम्मा				ऋण	अन्य	जम्मा
खोटाङ	बचत तथा ऋण	४४	७५	१०९	१८४	२१४९	१९३७	४०८६	१७	१५	३२	३२२३१	७०३६	९९०१८	९१६१८	०	९१६१८
	बहुउद्देशीय	२३	६	२४	३०	४०६	३६०	७६६	०	०	०	९८१	२५७	६७७	११०३	०	११०३
	कृषि	४५	४०	७२	११२	७५१	११०५	१८५६	२	१	३	८७१२	६८९	९६४८	१६२४७	०	१६२४७
	दुग्ध		०	०	०			०			०						०
	उपभोक्ता	२७	४९	१९४	२४३	२२	३०	५२	०	०	०	२६०	०	०	०	०	०
	विद्युत	७	४	२०	२४	२१	२९५	३१६	०	०	०	४९३६	०	०	२७८४	०	२७८४
	तरकारी तथा फलफूल							०			०						
	चिया							०			०						
	कफि							०			०						
	जडिबुटी	२	४	११	१५	७२	६९	१४१	०	०	०	६८०	०	९८	१४९	०	१४९
	मौरीपालन							०			०						
	संचार	२	४	१४	१८	६२०	१९२२	२५४२			०	२५५३					०
	स्वास्थ्य							०			०						
	उखू							०			०						
	जूनार							०			०						
	अन्य	६	१५	२५	४०	६३	७३	१३६	०	०	०	१५०	३१	०	०	०	०
	जम्मा	१५६	१९६	४७०	६६६	४१०४	५७९१	९८९५	१९	१६	३५	५०५०३	८०१३	१०९४४१	१११९०१	०	१११९०१

सहकारी संघ/संस्थाहरूको तथ्याङ्क (२०७१ आषाढ मसान्तसम्मको)/२९

जिल्ला	कार्य प्रकृती	संस्था संख्या	संचालक			सदस्य			कर्मचारी			शेयर पुँजी रु. (हजारमा)	कोष	निकषप रु. (हजारमा)	लगानी रु. (हजारमा)		
			महिला	पुरुष	जम्मा	महिला	पुरुष	जम्मा	महिला	पुरुष	जम्मा				ऋण	अन्य	जम्मा
भोरू	बचत तथा ऋण	६२४	१९१६	२८३३	४७४९	६६१८८	६४७९९	१३०९८७	५९१	५३२	११२३	९३८६७८	३७२७६९	२३३२५४६	२८९८६२२	४९७५	२९०३५९७
	बहुदेशीय	१४९	२५१	५६८	८१९	१४३६५	१८८४२	३३२०७	१२४	१७८	३०२	३१३३६८	१६९५७०	८९३९५६	१०८६४६८	०	१०८६४६८
	कृषि	१७०	३०१	६५२	९५३	८४१२	९०६९	१७४८१	४८	६४	११२	९२९३५	१९६०३	७६५१७	१३४७५८	९०	१३४८४८
	दुग्ध	२७	३४	१३४	१६८	७२०	२१६४	२८८४	१२	३८	५०	७७९७	१६६६१	१३०१८	१३४१७		१३४१७
	उपभोक्ता	८	१२	२५	३७	११९	४०३	५२२	६	८	१४	३४३५	४६३	७५	१६	२७८	२९४
	विद्युत	४	०	९	९	४०	१०६	१४६	३	९	१२	२८४०	५१०	०	६१७	०	६१७
	तरकारी तथा फलफूल	११	१९	४३	६२	२६६	३८५	६५१	२	०	२	३३७५	६०७	५६१	१५४९	०	१५४९
	चिया	१	०	१	१	०	२५	२५	०	०	०	२५	०	०	०	०	०
	कफि	०	०	०	०	०	०	०	०	०	०	०	०	०	०	०	०
	जडिबुटी	११	१५	५२	६७	१५६	२६७	४२३	१	०	१	४४६	७४	२३४	११२४	०	११२४
	मौरीपालन	३	१७	१०	२७	८७	६०	१४७	१	०	१	४७९	४०६	३२८	५९४	०	५९४
	संचार	४	४	२२	२६	३१	२२२	२५३	०	९	९	१४१५	०	१११		१००	१००
	स्वास्थ्य	४	२	६	८	२९	८४	११३	६	१९	२५	१६२६	६१७०	०	२७५	०	२७५
	उखू	०	०	०	०	०	०	०	०	०	०	०	०	०	०	०	०
	जूना	०	०	०	०	०	०	०	०	०	०	०	०	०	०	०	०
	अन्य	३५	१०४	१६४	२६८	६७०१	४२४०	१०९४१	३४	४५	७९	५४२८९	६९७४१	१४७२५८	२७९७८०	०	२७९७८०
	जम्मा	१०५१	२६७५	४५१९	७१९४	९७१४	१००६६६	१९७५८०	८२८	९०२	१७३०	१४२०७०८	६५६५७४	३४६४६०४	४४२२७७४	५४४३	४४२८२१७

३०/सहकारी संघ/संस्थाहरूको तथ्याङ्क (२०७१ आषाढ मसान्तसम्मको)

जिल्ला	कार्य प्रकृती	संस्था संख्या	संचालक			सदस्य			कर्मचारी			शेयर पुँजी रु. (हजारमा)	कोष	निक्षेप रु. (हजारमा)	लगानी रु. (हजारमा)		
			महिला	पुरुष	जम्मा	महिला	पुरुष	जम्मा	महिला	पुरुष	जम्मा				ऋण	अन्य	जम्मा
ओखलढुंगा	बचत तथा ऋण	५२	६९	१०३	१७२	३४१३	२७०६	६११९	५२	१	५३	२३५२७	४७५९	७८६७३	८३८९५	०	८३८९५
	बहुउद्देश्यीय	१४	७	२४	३१	६१९	९२९	१५४८	१	०	१	१११८२	३८३	२३६८५	२६९४७	०	२६९४७
	कृषि	३४	१४	३८	५२	५७६	९२०	१४९६	२	०	२	३८४६	३४६	९८१	७१७२	०	७१७२
	दुग्ध							०			०	११					०
	उपभोक्ता	१५	२७	१०८	१३५	१५७	२५४	४११	०	०	०	१२४१	४१	२९२	०	०	०
	विद्युत	७	१३	५०	६३	३४	१४५	१७९			०	१२४७			०		०
	तरकारी तथा फलफूल							०									
	चिया	३	५	२२	२७	२०	५५	७५			०	११३					०
	कफि							०									
	जडिबुटी	२	२	७	९	१३	४०	५३			०	१५					०
	मौरीपालन							०									
	संचार							०									
	स्वास्थ्य							०									
	उखू							०									
	जूना							०									
	अन्य	१०	०	०	०						०	०					०
	जम्मा	१३७	१३७	३५२	४८९	४८३२	५०४९	९८८१	५५	१	५६	४११८२	५५२९	१०३६३१	११८०१४	०	११८०१४

सहकारी संघ/संस्थाहरूको तथ्याङ्क (२०७१ आषाढ मसान्तसम्मको)/३१

जिल्ला	कार्य प्रकृती	संस्था संख्या	संचालक			सदस्य			कर्मचारी			शेयर पुँजी रु. (हजारमा)	कोष	निक्षेप रु. (हजारमा)	लगानी रु. (हजारमा)		
			महिला	पुरुष	जम्मा	महिला	पुरुष	जम्मा	महिला	पुरुष	जम्मा				ऋण	अन्य	जम्मा
पाँचथर	बचत तथा ऋण	४०	८७	२७९	३६६	१११	१३६९	२४८७	४	८	१२	४९४५	५९८	१५७३४	१९३८८	३९४	१९७८२
	बहुउद्देशीय	३२	५७	२१९	२७६	२४६४	३३९१	५८५५	८	११	१९	१३२६६	२५६१	३९६१७	५३८९४	६५	५३९५९
	कृषि	८३	२०७	५२५	७३२	५९२५	२७३३	८६५८	१४	२०	३४	१०४७	८७३२	२०३५६	३५८५७	९	३५८६६
	दुग्ध	१३	२५	८१	१०६	७७	३४४	४२१	०	७	७	६७८	८४	१६८	२४५	५	२५०
	उपभोक्ता	५	११	३४	४५	३३	९६	१२९	०	०	०	७४२	०	०	०	०	०
	विद्युत	२१	४४	१४८	१९२	२५५	१४१८	१६७३	०	७	७	२५९८	१०	७२	११८७	२	११८९
	तरकारी तथा फलफूल	१	४	५	९	४	२३	२७		१	१	४६	०	०	०	०	०
	चिया	१२	२५	७६	१०१	७३	३३८	४११	०	१	१	४९०४	९५	२८२	१९०५	५	१९१०
	कफि																
	जडिबुटी	३	३	६	९	२	२८	३०	०	०	०	१५	०	०	०	०	०
	मौरीपालन	१	३	६	९	५	२७	३२	०	०	०	२७५	६४	१२	१०	०	१०
	संचार	१	३	६	९	१०	४८	५८	२	३	५	६११	०	०	०	०	०
	स्वास्थ्य																
	उखू																
	जूनार																
	अन्य	१	१	८	९	६	१९	२५			०	३००	०	०			०
	जम्मा	२१३	४७०	१३९३	१८६३	९९७२	९८३४	१९८०६	२८	५८	८६	२९४२७	१२१४४	७६२४१	११२४८६	४८०	११२९६६

३२/सहकारी संघ/संस्थाहरूको तथ्याङ्क (२०७१ आषाढ मसान्तसम्मको)

जिल्ला	कार्य प्रकृती	संस्था संख्या	संचालक			सदस्य			कर्मचारी			शेयर पुँजी रु. (हजारमा)	कोष	निकषप रु. (हजारमा)	लगानी रु. (हजारमा)		
			महिला	पुरुष	जम्मा	महिला	पुरुष	जम्मा	महिला	पुरुष	जम्मा				ऋण	अन्य	जम्मा
संखुवासभा	बचत तथा ऋण	४४	७९	३१७	३९६	१७२०	१७६३	३४८३			०	८२२५		३८३१२	२७९३९		२७९३९
	बहुउद्देशीय	४२	७६	३०२	३७८	७१४	७१४०	७८५४			०	२६८८		२५८११	८३११		८३११
	कृषि	२०	३६	१४४	१८०	२३४	४२२	६५६			०	५१४		३४२	८५४		८५४
	दुग्ध	३	५	२२	२७	६८	१५	८३			०	११९८		७२१	२५०८		२५०८
	उपभोक्ता																
	विद्युत	२	४	१४	१८	१०	५०	६०			०	१२२		८७	५		५
	तरकारी तथा फलफूल																
	चिया	३	५	२२	२७	८	३२	४०			०	२०४		७८	२३७		२३७
	कफि																
	जडिबुटी																
	मौरीपालन																
	संचार																
	स्वास्थ्य																
	उखू																
	जूनार																
	अन्य	१															
	जम्मा	११५	२०५	८२१	१०२६	२७५४	९४२२	१२१७६	०	०	०	१२९५१	०	६५३५१	३९८५४	०	३९८५४

सहकारी संघ/संस्थाहरूको तथ्याङ्क (२०७१ आषाढ मसान्तसम्मको)/३३

जिल्ला	कार्य प्रकृती	संस्था संख्या	संचालक			सदस्य			कर्मचारी			शेयर पुँजी रु. (हजारमा)	कोष	निकोष रु. (हजारमा)	लगानी रु. (हजारमा)		
			महिला	पुरुष	जम्मा	महिला	पुरुष	जम्मा	महिला	पुरुष	जम्मा				ऋण	अन्य	जम्मा
सप्तरी	बचत तथा ऋण	१५७	३८९	६१३	१००२	४१४९	२८३४	६९८३	२०	२३	४३	२३८१९	१३१६	२५४७०	२९०६४	९४६	३००१०
	बहुउद्देशीय	८७	२३२	३६४	५९६	१०५०६	५३७५६	६४२६२	०	०	०	०	०	०	०	०	०
	कृषि	१७१	४२५	६३२	१०५७	३३३५	३६०४	६९३९	१६	११	२७	९१५८	०	२१७३३	३१६१	०	३१६१
	दुग्ध	९	२९	४५	७४	१०३८	४२२८	५२६६	०	०	०	०	०	०	०	०	०
	उपभोक्ता	१३९	३८४	५७८	९६२	११२५	२३७६	३५०१	०	६	६	५०२	४	११३८	३६७	०	३६७
	विद्युत	०	०	०	०	०	०	०	०	०	०	०	०	०	०	०	०
	तरकारी तथा फलफूल	१	३	४	७	१०	१५	२५	०	०	०	१६	१६	३२	४८	८०	१२८
	चिया	०	०	०	०	०	०	०	०	०	०	०	०	०	०	०	०
	कफि	०	०	०	०	०	०	०	०	०	०	०	०	०	०	०	०
	जडिवुटी	०	०	०	०	०	०	०	०	०	०	०	०	०	०	०	०
	मौरीपालन	०	०	०	०	०	०	०	०	०	०	०	०	०	०	०	०
	संचार	०	०	०	०	०	०	०	०	०	०	०	०	०	०	०	०
	स्वास्थ्य	५	१७	२२	३९	८७	२५५	३४२	०	०	०	९०८	०	०	०	०	०
	उष्ण	०	०	०	०	०	०	०	०	०	०	०	०	०	०	०	०
	जूतार	०	०	०	०	०	०	०	०	०	०	०	०	०	०	०	०
	अन्य	१०	१३	६४	७७	६३	१६८	२३१	०	०	०	५५२	०	०	०	०	०
	जम्मा	५७९	१४९२	२३२२	३८१४	२०३१३	६७२३६	८७५४९	३६	४०	७६	३४९५५	१३३६	४८३५३	३२६४०	१०२६	३३६६६

३४/सहकारी संघ/संस्थाहरूको तथ्याङ्क (२०७१ आषाढ मसान्तसम्मको)

जिल्ला	कार्य प्रकृती	संस्था संख्या	संचालक			सदस्य			कर्मचारी			शेयर पुँजी रु. (हजारमा)	कोष	निक्षेप रु. (हजारमा)	लगानी रु. (हजारमा)		
			महिला	पुरुष	जम्मा	महिला	पुरुष	जम्मा	महिला	पुरुष	जम्मा				ऋण	अन्य	जम्मा
सिराहा	बचत तथा ऋण	२२०	५२१	८६०	१३८१	१९७६८	१७७८५	३७५५३	६१	६७	१२८	५५७६८	९८२	११६४८२	२४०५	१३५४	३७५९
	बहुउद्देशीय	४१	१०८	१७८	२८६	३६१५	३३४	३९४९	०	०	०	६५५	१३	१६४२	२६१८	०	२६१८
	कृषि	२२८	४२८	७०५	११३३	३६६२	२४४२०	२८०८२	८३	३	८६	२४२३९	४११	३१८२९	१९२६२	१०८६	२०३४८
	दुग्ध	१०	११	४९	६०	७५	२२२	२९७	०	०	०	१६०	०	०	०	०	०
	उपभोक्ता	२५	४२	१३४	१७६	२७७	५३३	८१०	०	०	०	२४५	१०	११	५	१	६
	विद्युत	०	०	०	०	०	०	०	०	०	०	०	०	०	०	०	०
	तरकारी तथा फलफूल	०	०	०	०	०	०	०	०	०	०	०	०	०	०	०	०
	चिया	०	०	०	०	०	०	०	०	०	०	०	०	०	०	०	०
	कफि	०	०	०	०	०	०	०	०	०	०	०	०	०	०	०	०
	जडिबुटी	०	०	०	०	०	०	०	०	०	०	०	०	०	०	०	०
	मौरीपालन	०	०	०	०	०	०	०	०	०	०	०	०	०	०	०	०
	संचार	२	४	१०	१४	३४	४४	७८	०	०	०	१५६	०	०	०	०	०
	स्वास्थ्य	२	९	२६	३५	७८	६०	१३८	०	०	०	२४१५	०	०	०	०	०
	उखू	२	३	११	१४	१३	४८	६१	०	०	०	६१	०	०	०	६००	६००
	जूनार	०	०	०	०	०	०	०	०	०	०	०	०	०	०	०	०
	अन्य	४	९	१९	२८	७६	८५	१६१	०	०	०	२१०	०	०	०	०	०
	जम्मा	५३४	११३५	१९९२	३१२७	२७५९८	४३५३१	७११२९	१४४	७०	२१४	८३९०९	१४१६	१४९९६४	२४२९०	३०४१	२७३३१

सहकारी संघ/संस्थाहरूको तथ्याङ्क (२०७१ आषाढ मसान्तसम्मको) / ३५

जिल्ला	कार्य प्रकृती	संस्था संख्या	संचालक			सदस्य			कर्मचारी			शेयर पुँजी रु. (हजारमा)	कोष	निक्षेप रु. (हजारमा)	लगानी रु. (हजारमा)		
			महिला	पुरुष	जम्मा	महिला	पुरुष	जम्मा	महिला	पुरुष	जम्मा				ऋण	अन्य	जम्मा
सुनसरी	बचत तथा ऋण	२४	९६	६१	१५७	२०४७	१०५०	३०९७	४	५	९	५२१२	२३५५	१२९५२	१३७३८	०	१३७३८
	बहुउद्देशीय	९	१६	३४	५०	२१७	८९३	१११०	०	०	०	३९६६	९०	१०५०७	१११८६	०	१११८६
	कृषि	२३	५१	४०	९१	९१२	९६५	१८७७	०	०	०	४५६४	३७७	५१४१	१०८२२	०	१०८२२
	दुग्ध																
	उपभोक्ता																
	विद्युत																
	तरकारी तथा फलफूल																
	चिया																
	कफि																
	जडिबुटी																
	मौरीपालन																
	संचार																
	स्वास्थ्य																
	उखू																
	जूतार																
	अन्य	१	५	६	११	९४	१७६	२७०	०	०	०	१०५४	०	११२०९	९२०६	०	९२०६
	जम्मा	५७	१६८	१४१	३०९	३२७०	३०८४	६३५४	४	५	९	१४७९६	२८२२	३९८०९	४४९५२	०	४४९५२

३६/सहकारी संघ/संस्थाहरूको तथ्याङ्क (२०७१ आषाढ मसान्तसम्मको)

जिल्ला	कार्य प्रकृती	संस्था संख्या	संचालक			सदस्य			कर्मचारी			शेयर पुँजी रु. (हजारमा)	कोष	निक्षेप रु. (हजारमा)	लगानी रु. (हजारमा)		
			महिला	पुरुष	जम्मा	महिला	पुरुष	जम्मा	महिला	पुरुष	जम्मा				ऋण	अन्य	जम्मा
सुनसरी	बचत तथा ऋण	३१७	१०३४	१४१२	२४४६	४२७१७	३०४८७	७३२०४	३३०	३१५	६४५	२००१३५	६००६८	८९१७५७	१०७३११६		१०७३११६
	बहुउद्देशीय	५०	१४०	१२७	२६७	९९६१	५७४८	१४९०९	४९	४९	९८	३७९९०	१६०१८	१३६८२२	११०१६९		११०१६९
	कृषि	१६५	४८५	५७३	१०५८	९८६५	६८३६	१६७०१	४३	७२	११५	९८१५	१३८४२	२६१८१	४४९२१		४४९२१
	दुग्ध	१२	३२	७०	१०२	५४९	११८४	१७३३	३४	७१	१०५	१६५५२	३३१७२	२४०७७	३५६६५		३५६६५
	उपभोक्ता	७	१६	१८	३४	१०९	११४	२२३	१	०	१	४०	१००	६			०
	वियुत																
	तरकारी तथा फलफूल	४	१६	२०	३६	५६	५७	११३	०	०	०	३०					०
	चिया							०									
	कफि							०									
	जडिबुटी	१	०	०	०	६	१८	२४	०	०	०	९०	०	०	०	०	०
	मौरीपालन	१	२	७	९	३७	११	४८			०	८		०			०
	संचार	६	९	३७	४६	१४६	६६४	८१०	१०	४८	५८	१०८२	२४				०
	स्वास्थ्य	५	१४	३३	४७	२४७	१७४	४२१	२२	३०	५२	७०३		०	०		०
	उखु																
	जूतार																
	अन्य	१७	३८	५८	९६	२७३	४१४	६८७	८	५	१३	४२७५	४३८	३८९५	४१७१		४१७१
	जम्मा	५८५	१७८६	२३५५	४१४१	६३१६६	४५७०७	१०८८७३	४९७	५१०	१०८७	२७०७२०	१२३६६२	१०८२७३८	१२६८०४२	०	१२६८०४२

सहकारी संघ/संस्थाहरूको तथ्याङ्क (२०७१ आषाढ मसान्तसम्मको)/३७

जिल्ला	कार्य प्रकृती	संस्था संख्या	संचालक			सदस्य			कर्मचारी			शेयर पुँजी रु. (हजारमा)	कोष	निक्षेप रु. (हजारमा)	लगानी रु. (हजारमा)		
			महिला	पुरुष	जम्मा	महिला	पुरुष	जम्मा	महिला	पुरुष	जम्मा				ऋण	अन्य	जम्मा
ताप्लेजुङ्ग	बचत तथा ऋण	३६	११०	१८८	२९८	६७३	५४८	१२२१	४	१	५	२९७१	२०७६	३८३४१	५९१२०	३	५९१२३
	बहुउद्देश्यीय	२०	२९	१५४	१८३	१६१४	४७१५	६३२९	५	१०	१५	८०५९	१२५००	३८३४१	५९१२०	१७	५९१३७
	कृषि	७२	२०६	४२९	६३५	१३५८	१४४०	२७९८	६	१५	२१	६९२२	७६९३	१३१४३	१८८२५	२१५	१९०४०
	दुग्ध				०			०			०						०
	उपभोक्ता				०			०			०						०
	विद्युत	५	४	४९	५३	१८	१२१	१३९	०	३	३	६५७९	०	०	०	०	०
	तरकारी तथा फलफूल																०
	चिया																०
	कफि																
	जडिबुटी	१	४	७	११	५	१४६	१५१	०	०	०	७५	९	०	०	०	०
	मौरीपालन																
	संचार																
	स्वास्थ्य																
	उखु																
	जूना																
	अन्य																
	जम्मा	१३४	३५३	८२७	११८०	३६६८	६९७०	१०६३८	१५	२९	४४	२५२४६	२२२७८	८९८२५	१३७०६५	२३५	१३७३००

३८/सहकारी संघ/संस्थाहरूको तथ्याङ्क (२०७१ आषाढ मसान्तसम्मको)

जिल्ला	कार्य प्रकृती	संस्था संख्या	संचालक			सदस्य			कर्मचारी			शेयर पुँजी रु. (हजारमा)	कोष	निकोष रु. (हजारमा)	लगानी रु. (हजारमा)		
			महिला	पुरुष	जम्मा	महिला	पुरुष	जम्मा	महिला	पुरुष	जम्मा				ऋण	अन्य	जम्मा
तेह्रथुम	बचत तथा ऋण	४०	७२	२८८	३६०	१४००	१४३५	२८३५			०	११४२३	०	५३२१२	३८८०५		३८८०५
	बहुउद्देशीय	५१	९२	३६७	४५९	८१६	८१६०	८९७६			०	३७३४		३५८४९	११५४४		११५४४
	कृषि	२०	३६	१४४	१८०	१८०	३२६	५०६			०	७१४		४७५	११८६		११८६
	दुग्ध	२२	४०	१५८	१९८	१५०	६८०	८३०			०	७४९		४५	१५७		१५७
	उपभोक्ता																
	विद्युत	३	५	२२	२७	१५	७५	९०			०	१७०		१२	८		८
	तरकारी तथा फलफूल																
	चिया	९	१६	६५	८१	५६	२५२	३०८			०	२८३		१०८	३३०		३३०
	कफि																
	जडिबुटी	२	४	१४	१८	७	७५	८२			०	३५०		०	०		०
	मौरीपालन																
	संचार	१	२	७	९	२००	५६	२५६			०	५९२		०	०		०
	स्वास्थ्य																
	उखु																
	जूतार																
	अन्य	४	७	२९	३६	८	६७	७५			०	०			०		०
	जम्मा	१५२	२७४	१०९४	१३६८	२८३२	१११२६	१३९५८	०	०	०	१८०१५	०	८९७०१	५२०३०	०	५२०३०

सहकारी संघ/संस्थाहरूको तथ्याङ्क (२०७१ आषाढ मसान्तसम्मको)/३९

जिल्ला	कार्य प्रकृती	संस्था संख्या	संचालक			सदस्य			कर्मचारी			शेयर पुँजी रु. (हजारमा)	कोष	निकषेप रु. (हजारमा)	लगानी रु. (हजारमा)		
			महिला	पुरुष	जम्मा	महिला	पुरुष	जम्मा	महिला	पुरुष	जम्मा				ऋण	अन्य	जम्मा
उदयपुर	बचत तथा ऋण	८८	२३४	२५६	४९०	८७४२	६७७३	१५५१५	९९	२७	१२६	३६४१०	५२१३	१५११६६	१८३९११	०	१८३९११
	बहुउद्देशीय	४८	१६२	१०१	२६३	६५५६	३३७६	९९३२	३८	१२	५०	२११८७	७८६४	९७४०५	१३०७३०	०	१३०७३०
	कृषि	९६	१५२	१४७	२९९	३३५७	२१२८	५४८५	७	८	१५	१५०११	३३२८	२७७०५	६५९३५	०	६५९३५
	दुग्ध	३	२	५	७	१	२६	२७	०	०	०	१६	०	०	२५	०	२५
	उपभोक्ता	१५	२७	१०८	१३५	५५७	७७८	१३३५	०	०	०	७९४	१०९	२८	१९३	०	१९३
	विद्युत	२	४	१४	१८	२१	५२	७३	०	०	०	७७	०	०	०	०	०
	तरकारी तथा फलफूल	२	२	५	७	२२	३९	६१	०	०	०	६१	०	५६	५४	०	५४
	चिया	३	५	२२	२७	६१	९१	१५२	०	०	०	२०७	२६७८	२३०	१४१८	०	१४१८
	कफि				०			०									०
	जडिबुटी	२	४	१४	१८	६	४७	५३	०	०	०	५	०	०	०	०	०
	मौरीपालन				०			०									०
	संचार	१	२	७	९	७	२१	२८	०	०	०	२८	०	०	०	०	०
	स्वास्थ्य				०			०									०
	उखु				०			०									०
	जूनार				०			०									०
	अन्य	१०	१८	७२	९०	२०१	५३७	७३८	०	०	०	२४१	३५	०			०
	जम्मा	२७०	६११	७५२	१३६३	१९५३१	१३८६८	३३३९९	१४४	४७	१९१	७३९५७	१९२२७	२७६५९०	३८२२६६	०	३८२२६६

४०/सहकारी संघ/संस्थाहरूको तथ्याङ्क (२०७१ आषाढ मसान्तसम्मको)

जिल्ला	कार्य प्रकृती	संस्था संख्या	संचालक			सदस्य			कर्मचारी			शेयर पुँजी रु.	कोष	निकषेप रु.	लगानी रु.		
			महिला	पुरुष	जम्मा	महिला	पुरुष	जम्मा	महिला	पुरुष	जम्मा				ऋण	अन्य	जम्मा
बारा	बचत तथा ऋण	२००	४६८	९१०	१३७८	११६२०	१२३५९	२३९७९	८५	४६	१३१	११२३९५	२४३०९	३२६१६१	५५७९०१	२०८८	५५९९८९
	बहुउद्देशीय	८०	२०५	४११	६१६	५६३	५६३	६१७	८	१८	२६	४९३४	२३४३	१३७५७	२१०२८	२२	२१०५०
	कृषि	४२५	९४४	१८९०	२८३४	११६१६	९१८५	२०८०१	३०	७५	१०५	४७३३७	२२०४३	२५५७४	४८०६१९	२४६९	४८३०८८
	दुग्ध	२२	४६	९२	१३८	७८१	१००२	१७८३	६	१४	२०	१५५०	४६६७	२८७७	५८८४	०	५८८४
	उपभोक्ता	१०	२३	४६	६९	१०४	२४०	३४४	३	१२	१५	१९४७	४६०	१५१	१००१	१०	१०११
	वियुत																०
	तरकारी तथा फलफूल	१	२	७	९	६०	६६	१२६			०	४१					०
	चिया																०
	कफि																०
	जडिबुटी																०
	मौरीपालन																०
	संचार	१	२	७	९	४	२९	३३			०	१७६					०
	स्वास्थ्य																०
	उखु																०
	जुनार																०
	अन्य	१६	११	२३	३४	१८४	२५५	४३९	१	७	८	१३१९	०	४०	०	१०५	१०५
	जम्मा	७५५	१७०१	३३८६	५०८७	२४९३२	२८७४९	५३६८१	१३३	१७२	३०५	१६९६९९	५३८२२	५९८७००	१०६६४३३	४६९४	१०७११२७

सहकारी संघ/संस्थाहरूको तथ्याङ्क (२०७१ आषाढ मसान्तसम्मको)/४१

जिल्ला	कार्य प्रकृती	संस्था संख्या	संचालक			सदस्य			कर्मचारी			शेयर पुँजी रु.	कोष	निकष रु.	लगानी रु.		
			महिला	पुरुष	जम्मा	महिला	पुरुष	जम्मा	महिला	पुरुष	जम्मा				ऋण	अन्य	जम्मा
भक्तपुर	बचत तथा ऋण	४७५	१७०२	१८६५	३५६७	९८५७५	१११९४३	२१०५१८	११८२	८७६	२०५८	१७०१०७२		१०३७६४२७	१३०००४५६		१३०००४५६
	बहुउद्देशीय	५५	२४९	३०५	५५४	६८६२	४८८६	११७४८	४१	२८	६९	७७७५३		४९२६६१	३७६३४८		३७६३४८
	कृषि	५६	१८०	३५५	५३५	१५३४	२४१५	३९४९	१७	५	२२	२४०७१		२७०७८	३२९१०		३२९१०
	दुग्ध	२२	६६	८८	१५४	१०	५५८	५६८	२२	२२	४४	५४		०	०		०
	उपभोक्ता	८	२४	३२	५६	१०६	१७५	२८१	६	८	१४	७५३८		१२०४	३७६०		३७६०
	विवृत																
	तरकारी तथा फलफूल																
	चिया																
	काफि																
	जडिबुटी																
	मौरीपालन	१	१	६	७	३६	०	३६	०	१	१	४		८०	७०		७०
	संचार	१	१	६	७			०	१	१	२	२०००		३४७	३४७		३४७
	स्वास्थ्य	१	१	७	८	२००	१९१	३९१	३	५	८	२५			०		०
	उखु																
	जूनार																
	अन्य	२	५	९	१४	१४	२६	४०	२	७	९	१६४		६४२	९१		९१
	जम्मा	६२१	२२२९	२६७३	४९०२	१०७३३७	१२०१९४	२२७५३१	१२७४	९५३	२२२७	१८१२६८१	०	१०८९८४३९	१३४१३९८२	०	१३४१३९८२

४२/सहकारी संघ/संस्थाहरूको तथ्याङ्क (२०७१ आषाढ मसान्तसम्मको)

जिल्ला	कार्य प्रकृती	संस्था संख्या	संचालक			सदस्य			कर्मचारी			शेयर पुँजी रु.	कोष	निकष रु.	लगानी रु.		
			महिला	पुरुष	जम्मा	महिला	पुरुष	जम्मा	महिला	पुरुष	जम्मा				ऋण	अन्य	जम्मा
चितवन	वचत तथा ऋण	२७१	१३७६	१२२८	२६०४	३८६८४	२८३१७	६७००१	१६५	२७१	४३६	४३६६४३	३५५८०	९२९७२१	१६८०४५४		१६८०४५४
	बहुउद्देशीय	७१	२१६	३९४	६१०	२७५६	१२५३१	१५२८७	४३	१४६	१८९	२०९०३	२०८०	३५७२	८४३२		८४३२
	कृषि	८९	३५३	५६१	९१४	९४७	१८९७	२८४४	३०	६५	९५	१२९६	१२०	१७०९	१२३०		१२३०
	दुग्ध	१४५	४७३	८१२	१२८५	४४१२	९७९	१४१३१	३२	५९	९१	४३७६७	३५२१	१७४३९५	१६४८१२		१६४८१२
	उपभोक्ता	११	२०	४४	६४	१४४८	१२३०	२६७८	१२	०	१२	३२००	२२४	१२७२५	१५९६३		१५९६३
	विद्युत	१	४	५	९	१२	१९	३१	०	१	१	३१	२				०
	तरकारी तथा फलफूल	१२	४०	९४	१३४	१३०७०	५२६५	१८३३५	५३	६५	११८	२६९३९	१८८६	२१६९८७	४७८५४८		४७८५४८
	चिया	०	०	०	०	०	०	०	०	०	०	०	०	०	०	०	०
	कफि	०	०	०	०	०	०	०	०	०	०	०	०	०	०	०	०
	जडिबुटी	१०	१९	३६	५५	९१	३५	१२६	४	३	७	२३८	१७	३१	१२४४		१२४४
	मौरीपालन	३	९	१६	२५	३९९	१०९२	१४९१	१	१	२	४५५३	३१९	४२७	१४११		१४११
	संचार	५	३	७	१०	१३८	१०९	२४७	२	०	२	२७३	१९	४२६	४६१		४६१
	स्वास्थ्य	१	४	५	९	१२	१९	३१			०	३१	२				०
	उखू	०	०	०	०	०	०	०	०	०	०	०	०	०	०	०	०
	जूतार	०	०	०	०	०	०	०	०	०	०	०	०	०	०	०	०
	अन्य	२९	१५०	१००	२५०	१८८०	५७९	२४५९	१७	७	२४	५७७३	९२	१०			०
	जम्मा	६४८	२६६७	३३०२	५९६९	६३८४९	६०८१२	१२४६६१	३५९	६१८	९७७	५४३६४७	४३८६२	१३४०००३	२३५२५५५	०	२३५२५५५

सहकारी संघ/संस्थाहरूको तथ्याङ्क (२०७१ आषाढ मसान्तसम्मको)/४३

जिल्ला	कार्य प्रकृती	संस्था संख्या	संचालक			सदस्य			कर्मचारी			शेयर पुँजी रु.	कोष	निकषप रु.	लगानी रु.		
			महिला	पुरुष	जम्मा	महिला	पुरुष	जम्मा	महिला	पुरुष	जम्मा				ऋण	अन्य	जम्मा
धादिङ्ग	बचत तथा ऋण	८८	३५६	५०४	८६०	२२६७६	१३८०९	३६४८५	११७	८४	२०१	१९६२९८	७३४३८	७४९७४७	९४६७१		९४६७१
	बहुउद्देशीय	३९	११९	२४५	३६४	६१६३	५६४५	११८०८	३५	२०	५५	२१९०८	१६०३५	८४८५२	११६६५६		११६६५६
	कृषि	२११	८१०	११८८	१९९८	२४६१८	१४१४४	३८७६२	८९	९६	१८५	१२६७६२	१२३१५७	३१७००९	८३५०६०		८३५०६०
	दुग्ध	१८	२०	१४४	१६४	१२९	७६४	८९३	१	२५	२६	६२५	१६१७	८४७	१४०९		१४०९
	उपभोक्ता	१	३	६	९	१४२	१२६	२६८	०	१	१	३११	१८४	१३३७	४४३		४४३
	विद्युत	६	१३	४१	५४	३९१	२१३५	२५२६	५	१	६	३१७९	१११८	०	०		०
	तरकारी तथा फलफूल	१९	३०	१४७	१७७	७४९	२६७५	३४२४	६	२६	३२	२०७८	७८६	५८२३	६७५२		६७५२
	चिया	१	१	८	९	१२	३०	४२				३		३			
	कफि				०												
	जडिबुटी	५	१२	३५	४७	११६	२३३	३४९	२	१	३	४४१	६४५	३७१	३१७०		३१७०
	मौरीपालन				०												
	संचार	५	११	५६	६७	७८	३८३	४६१	१३	१०	२३	४५४२	४०३६				०
	स्वास्थ्य	२	३	१५	१८	७६	१६३	२३९	१	५	६	६२७३	२५५१	११५५	०		०
	उखु				०												
	जूतार				०												
	अन्य	६	२८	३०	५८	३५०	१९८१	२३३१	१८	७	२५	८९७	१२७१	४५८	६४२		६४२
	जम्मा	४०१	१४०६	२४१९	३८२५	५५५००	४२०८८	९७५८८	२८७	२७६	५६३	३६३३१७	२२४८३८	११६१६०२	१९१०८४३	०	१९१०८४३

४४/सहकारी संघ/संस्थाहरूको तथ्याङ्क (२०७१ आषाढ मसान्तसम्मको)

जिल्ला	कार्य प्रकृती	संस्था संख्या	संचालक			सदस्य			कर्मचारी			शेयर पुँजी रु.	कोष	निकषेप रु.	लगानी रु.		
			महिला	पुरुष	जम्मा	महिला	पुरुष	जम्मा	महिला	पुरुष	जम्मा				ऋण	अन्य	जम्मा
धनुषा	बचत तथा ऋण	२९१	६९८	१२९७	१९९५	२९२४७	३३७५८	६३००५	९९	२५७	३५६	१७३३६२	०	९०५९३१	९४५९७५		९४५९७५
	बहुउद्देशीय	४३	३३६	४७	३८३	४६९८	११८९	५८८७	३	१०	१३	५०२२८४	१००४	१८२५४	२८४००		२८४००
	कृषि	२५९	४०८	१०८५	१४९३	३१२१	५१३३	८२५४	३१	३६	६७	१८६४५	१११७	८३४४	५२४४		५२४४
	दुग्ध	२१	५३	९४	१४७	६४९	६०१	१२५०	१	७	८	१८४७	०	०	०	०	०
	उपभोक्ता	८२	१७७	५१५	६९२	८४७	१२९५	२१४२	९	८	१७	४३५	०	०	०	०	०
	वियुत	६	७६	२४	१००	९३५	१०११	१९४६	०	०	०	१६८४	३६४	०	०	०	०
	तरकारी तथा फलफूल	१	२	७	९	०	२६	२६	०	०	०	१४	०	०	०	०	०
	चिया																०
	कफि																०
	जडिबुटी																०
	मौरीपालन																०
	संचार	१	२	७	९	२	३१	३३	०	०	०	३३	०	०	०	०	०
	स्वास्थ्य	२	४	१४	१८	१५	६५	८०	०	०	०	२२६	०	०	०	०	०
	उखू	२३	२६	१५२	१७८	५५९	१२१५	१७७४	०	०	०	५४५८	७७१	१७२७३	२४६८६		२४६८६
	जूतार																०
	अन्य	८१	१४६	५८३	७२९	१२८६९	५५३९	१८४०८	१४	७	२१	३६६१४	२१८५	१३७९८२	४०६८०७		४०६८०७
	जम्मा	८१०	१९२७	३८२६	५७५३	५२९४२	४९८६३	१०२८०५	१५७	३२५	४८२	७४०६०२	५४४१	१०८७७८४	१४११११२	०	१४११११२

सहकारी संघ/संस्थाहरूको तथ्याङ्क (२०७१ आषाढ मसान्तसम्मको)/४५

जिल्ला	कार्य प्रकृती	संस्था संख्या	संचालक			सदस्य			कर्मचारी			शेयर पुँजी रु.	कोष	निकषप रु.	लगानी रु.		
			महिला	पुरुष	जम्मा	महिला	पुरुष	जम्मा	महिला	पुरुष	जम्मा				ऋण	अन्य	जम्मा
दोलखा	बचत तथा ऋण	२१८	९००	११५९	२०५९	४०४६६	३९२३३	७९६९९	१५९	१२९	२८८	४५९५७०	४३०८२	१६२४९३४	१५४३७०३	२७५४	१५४६४५७
	बहुउद्देशीय	४२	१७०	१९९	३६९	१४४६६	१५४१०	२९८७६	२८	१८	४६	११९४६२	४२३६९	४४७१०९	५१५१२१		५१५१२१
	कृषि	१७३	६५५	९४१	१५९६	१७४६९	१६६९७	३४१६६	५६	३५	९१	९५९१७	३७९४८	४६६७६९	५१८५५०		५१८५५०
	दुग्ध	७	२५	३७	६२	१२१६	१५१४	२७३०	३	६	९	९२१	२३८	१११०५	१२२१०	४१५२५	५३७३५
	उपभोक्ता	३७	१४६	१८७	३३३	५५४	१५१७	२०७१	४	३	७	८९३१	६६८	२५७३५	३५८१०		३५८१०
	विद्युत	७	३०	३४	६४	१९६३	२२४०	४२०३	७	२१	२८	२२८१	१३३	९१२१	९१३९		९१३९
	तरकारी तथा फलफूल	६	२२	३२	५४	१२२	८७	२०९	६	४	१०	९६६	५८	२७५१	२८१६		२८१६
	चिया	३	१७	१९	३६	१२०	१५५	२७५	३१	२६	५७	६०२	३९६	२२५०	२३१४		२३१४
	कफि																०
	जडिबुटी																०
	मौरीपालन	१	३	६	९	४६	३०	७६	४	३	७	५६	२०	२२४०	२३१४		२३१४
	संचार	२	७	१४	२१	४५	८१	१२६	४	७	११	१०१५	९०	२४३३	२३८०		२३८०
	स्वास्थ्य	४	१७	१९	३६	९६	१९८	२९४	६	३	९	१७००	५९९	२८१४	३५८६		३५८६
	उखु				०			०			०						०
	जूनार				०			०			०						०
	अन्य	१३	४३	५९	१०२	१७३०	२१३७	३८६७	१३	७	२०	१७७९	८१२	२७१७९	२७१८०	९	२७१८९
	जम्मा	५१३	२०३५	२७०६	४७४१	७८२९३	७९२९९	१५७५९२	३२१	२६२	५८३	६९३२००	१२६४१३	२६२४४४०	२६७५१२३	४४२८८	२७९४११

४६/सहकारी संघ/संस्थाहरूको तथ्याङ्क (२०७१ आषाढ मसान्तसम्मको)

जिल्ला	कार्य प्रकृती	संस्था संख्या	संचालक			सदस्य			कर्मचारी			शेयर पुँजी रु.	कोष	निकष रु.	लगानी रु.		
			महिला	पुरुष	जम्मा	महिला	पुरुष	जम्मा	महिला	पुरुष	जम्मा				ऋण	अन्य	जम्मा
काभ्रेपलान्चोक	बचत तथा ऋण	५०२	९०४	३६१४	४५१८	३९८२५	४९२३५	८९०६०	१४९६	१४५२	२९४८	१०२७९१	२९१२२	१८२१८२	१९८१४३४		१९८१४३४
	बहुउद्देशीय	१८७	३३७	१३४६	१६८३	१६८०४	१२६९३	२९४९७	१४२	१३१	२७३	११४७७	३०५४	५५७४	१७२५४		१७२५४
	कृषि	२७३	४९१	१९६६	२४५७	२५८९	२८०३	५३९२	९७	११७	२१४	५२५६	२२०९	७३६३२	११०४४५		११०४४५
	दुग्ध	२८०	५०४	२०१६	२५२०	१२२	९०४९	९१७१	०	३५६	३५६	४७२७	१२१३	४२८५	५४६०		५४६०
	उपभोक्ता	३१	५६	२२३	२७९	२६१	४१०	६७१	१७	३६	५३	६७९९	१५२	०	०		०
	विद्युत	१९	३४	१३७	१७१	२३६	९७०	१२०६	१	१५	१६	४२६७	५२८	०	०		०
	तरकारी तथा फलफूल	२०	३६	१४४	१८०	३०८	११७४	१४८२	३	१३	१६	१२७४	२५६	१०३०९	१३४०४		१३४०४
	चिया																
	कफि	८	१४	५८	७२	६९	२३५				०	९३					०
	जडिबुटी	४	७	२९	३६	१४३	१६७	३१०			०	७३					०
	मौरीपालन	५	९	३६	४५	९४	१०५	१९९	०	०	०	५५	०				०
	संचार	१	२	७	९	३	२२	२५			०	१००					०
	स्वास्थ्य	१	२	७	९	१०	५५	६५			०	२१०					०
	उखु																
	जलार																
	अन्य	३३	५९	२३८	२९७	५५४६	९१४	६४६०	३०	७	३७	८३२८					०
	जम्मा	१३६४	२४५५	९८२१	१२२७६	६६०१०	७७८३२	१४३५३८	१७८६	२१२७	३९१३	१४५४५०	३६५३४	२७५९८२	२१२७९१७	०	२१२७९१७

सहकारी संघ/संस्थाहरूको तथ्याङ्क (२०७१ आषाढ मसान्तसम्मको)/४७

जिल्ला	कार्य प्रकृती	संस्था संख्या	संचालक			सदस्य			कर्मचारी			शेयर पुँजी रु.	कोष	निकष रु.	लगानी रु.		
			महिला	पुरुष	जम्मा	महिला	पुरुष	जम्मा	महिला	पुरुष	जम्मा				ऋण	अन्य	जम्मा
काठमाडौं	वचत तथा ऋण	३०६४	८५३८	१३७४७	२२२८५	९८७००	१३१३५०	२३००५०	५४२७	५४६५	१०८९२	९२०५०३२		७६४६९०३१	५६५९०८१४		५६५९०८१४
	बहुउद्देशीय	३६२	१०३०	१५४६	२५७६	३८७००	५६२४०	९४९४०	१८०६	१९७७	३७८३	२३२५२८३		११८३११९७	१२४१३७६		१२४१३७६
	कृषि	१३९	२६४	३९४	६५८	१७६२	२८१२	४५७४	३७	३०	६७	१७९१८		२८०९७	१८०३४		१८०३४
	दुग्ध	२७	७६	११३	१८९	७३६	१२३२	१९६८	१७	१०	२७	१६७		०	०		०
	उपभोक्ता	३३	८७	१३०	२१७	९०४	१२००	२१०४	३५	२७	६२	३६६५३		२७२६५	२१६७९		२१६७९
	विद्युत	२	४	१४	१८	११८	७९	१९७	४	४	८	९८०४		०	०	०	०
	तरकारी तथा फलफूल	१	२	७	९	५८६	३९०	९७६	११	२१	३२	७०७३		५५६०१	४७९२५		४७९२५
	चिया	१	२	७	९	१६	११	२७	३	६	९	५६०३		०	०		०
	कफि				०						०						०
	जडिबुटी	१	१	६	७	५	२०	२५	०	०	०	२५००		०	०	०	०
	मौरीपालन	२	२	७	९	१०	१५	२५	१	१०	११	९८		०	०		०
	संचार	९	९	४३	५२	६३	१००	१६३	३	९	१२	५३६७		०	०		०
	स्वास्थ्य	२५	४१	१६६	२०७	२३५२	२५६८	४९२०	२१४	४११	६२५	१८८७२५		१०१८०६	९६०२२		९६०२२
	उखु										०						०
	जूतार										०						०
	अन्य	१९	७९	११७	१९६	२९७०	४२३०	७२००	४०	७	४७	५७०३०		५५२४५	४७९२९		४७९२९
	जम्मा	३६८५	१०१३५	१६२९७	२६४३२	१४६९२२	२००२४७	३४७६९	७५९८	७९७७	१५५७५	११८६१२५३	०	८८५६८२४२	६९२३६१६९	०	६९२३६१६९

४८/सहकारी संघ/संस्थाहरूको तथ्याङ्क (२०७१ आषाढ मसान्तसम्मको)

जिल्ला	कार्य प्रकृती	संस्था संख्या	संचालक			सदस्य			कर्मचारी			शेयर पुँजी रु.	कोष	निकषप रु.	लगानी रु.		
			महिला	पुरुष	जम्मा	महिला	पुरुष	जम्मा	महिला	पुरुष	जम्मा				ऋण	अन्य	जम्मा
ललितपुर	बचत तथा ऋण	५९८	१२००	३५२७	४७२७	४५५३४	८०७३०	१२६२६४	११३०	१०३२	२१६२	२८६१६५१	०	१७७५८२०	९०६६९२		९०६६९२
	बहुउद्देशीय	१६९	९४१	३१५	१२५६	२५१२५	२९५२६	५४६५१	७२०	७५५	१४७५	१००९००७		७०६१५६०	४००४४४		४००४४४
	कृषि	१३८	१६१	४९८	६५९	२०५१४	२३६२७	४४१४१	१३०	१७५	३०५	११०५६०		७३८०००	८६१७०		८६१७०
	दुग्ध	४९	११०	३३२	४४२	१६१७	२२३८	३८५५	३५	३३	६८	३०२८९३		५६०००२०	७५५९२		७५५९२
	उपभोक्ता	२४	५०	१५०	२००	६२०	८३०	१४५०	२२	३२	५४	२२१८६		२१५६०	०		०
	विद्युत																
	तरकारी तथा फलफूल																
	चिया	११	२५	४५	७०	१२०	१७५	२९५	५	१५	२०	१५४७		१३५०	०		०
	कफि	१०	२१	४९	७०	१५०	२१५		१३	३०	४३	१०५०		७०००	०		०
	जडिबुटी	१३	२३	६८	९१	१०५	२९५	४००	८	७	१५	२६७५		२३००	०		०
	मौरीपालन							०									
	संचार																
	स्वास्थ्य																
	उखु							०									
	जलार							०									
	अन्य	२७	३००	८२०	११२०	९५०	१०८०	२०३०	५४	७	६१	१९८२५		१५२६०	१४२७०		१४२७०
	जम्मा	१०३९	२८३१	५८०४	८६३५	९४७३५	१३८७१६	२३३०८६	२११७	२०८६	४२०३	४३३१३९४	०	१५२२२८७०	१४८३१६८	०	१४८३१६८

सहकारी संघ/संस्थाहरूको तथ्याङ्क (२०७१ आषाढ मसान्तसम्मको)/४९

जिल्ला	कार्य प्रकृती	संस्था संख्या	संचालक			सदस्य			कर्मचारी			शेयर पुँजी रु.	कोष	निकषेप रु.	लगानी रु.		
			महिला	पुरुष	जम्मा	महिला	पुरुष	जम्मा	महिला	पुरुष	जम्मा				ऋण	अन्य	जम्मा
महोत्तरी	बचत तथा ऋण	१८३	६५९	९१२	१५७१	६१३०	७७८५	१३९१५	३१	९४	१२५	३८८१५	१२५५४	२५७४७४	२८७९३३	०	२८७९३३
	बहुउद्देशीय	३९	५१	१९२	२४३	१०७७	९११	१९८८	०	४	४	२६५२	१२००	१६७६७	३५२५४		३५२५४
	कृषि	२१०	७०२	५०८	१२१०	४८३४	१५०८	६३४२	०	०	०	४७४८	२१०	४७४८	४१७६		४१७६
	दुग्ध	४१	७४	२९५	३६९	२६९	१००८	१२७७			०	२८५					०
	उपभोक्ता	११८	२८६	५६४	८५०	११५४	१८६४	३०१८	५	१३	१८	९५७	७०	४१	४२		४२
	विद्युत										०						
	तरकारी तथा फलफूल	१	७	९	१६	२७	२३	५०	०	०	०	७	०	०	०		०
	चिया										०						
	कफि										०						
	जडिबुटी										०						
	मौरीपालन																
	संचार	२	३	१५	१८	५३	२२९	२८२			०	३६१९	०	०	०		०
	स्वास्थ्य	२	१	१४	१५	१७३	४०९	५८२			०	५२९१	०	१५८८	६८१३	०	६८१३
	उखु	२०	२२	१३०	१५२	११३	३९४	५०७			०	६१०		६५१	९५०		९५०
	जुलार										०						
	अन्य	५५	९९	३९६	४९५	१९२४	१७१३	३६३७		७	७	५४२३	२४४०	२३१८५	१५१६१९		१५१६१९
	जम्मा	६७१	१९०४	३०३५	४९३९	१५७५४	१५८४४	३१५९८	३६	११८	१५४	६२४०७	१६४७४	३०४४५४	४८६७८७	०	४८६७८७

५०/सहकारी संघ/संस्थाहरूको तथ्याङ्क (२०७१ आषाढ मसान्तसम्मको)

जिल्ला	कार्य प्रकृती	संस्था संख्या	संचालक			सदस्य			कर्मचारी			शेयर पुँजी रु.	कोष	निक्षेप रु.	लगानी रु.		
			महिला	पुरुष	जम्मा	महिला	पुरुष	जम्मा	महिला	पुरुष	जम्मा				ऋण	अन्य	जम्मा
मकवानपुर	बचत तथा ऋण	२०६	३७	१४८३	१८५४	४२७८	२७५५९	७०२७७	०	०	०	३१९४३१		१३४८२४६	१५८५८३७		१५८५८३७
	बहुउद्देशीय	६२			०	४६०३	१३०५३	१७६५६	०	०	०	८८३१८		३६११५	४२१६७५		४२१६७५
	कृषि	१४८	२६६	१०६६	१३३२	८५७८	५९३९	१४५१७	०	०	०	२३२१८		७७८४८	२४०६८५		२४०६८५
	दुग्ध	५२	९४	३७४	४६८	११५५	४०२६	५१८१	०	०	०	१४३७		७२१६	१२२९९८		१२२९९८
	उपभोक्ता	१९	३४	१३७	१७१	४९१	८३६	१३२७	०	०	०	११३८९		८४३४	१०९४४		१०९४४
	विद्युत																०
	तरकारी तथा फलफूल																०
	चिया																०
	कफि																०
	जडिबुटी	१५	२७	१०८	१३५	१४७	३११	४५८	०	०	०	१३३१		३४	१२४		१२४
	मौरीपालन																०
	संचार																०
	स्वास्थ्य																०
	उखु																०
	जूना																०
	अन्य	१५	२७	१०८	१३५	१४७	३११	४५८	०	७	७	१२३३		३४	१२४		१२४
	जम्मा	५१७	८१९	३२७६	४०९५	५७८३९	५२०३५	१०९८७४	०	७	७	४४६३५७	०	१४७७९२७	२३८२३८७	०	२३८२३८७

सहकारी संघ/संस्थाहरूको तथ्याङ्क (२०७१ आषाढ मसान्तसम्मको)/५१

जिल्ला	कार्य प्रकृती	संस्था संख्या	संचालक			सदस्य			कर्मचारी			शेयर पुँजी रु.	कोष	निकषे रु.	लगानी रु.		
			महिला	पुरुष	जम्मा	महिला	पुरुष	जम्मा	महिला	पुरुष	जम्मा				ऋण	अन्य	जम्मा
नुवाकोट	बचत तथा ऋण	८८	३२७	५३३	८६०	११२५८	१३०८६	२४३४४	९९	१२६	२२५	१५१७३८	२०२१९	६३४९७८	७२२२६३	१३७०५	७३५९६८
	बहुउद्देशीय	८८	३७७	४४९	८२६	११४२६	११९२६	२३३५२	७५	११२	१८७	१३९०९०	३८९४२	४४२५९६	५१४४८०	९९३६	५२४४१६
	कृषि	२०५	७४७	१०५५	१८०२	६४०३	७८०४	१४२०७	३०	७२	१०२	८१७७३	६२४४	६५३१९	९४२५३	२५३७	९६७९०
	दुग्ध	६	९	४६	५५	९८	३२८	४२६	०	१	१	१८२०	४७७	१६५४	५७१०	२८	५७३८
	उपभोक्ता	१२	२७	८९	११६	४६५	१०२२	१४८७	९	६	१५	८४४३	४३८	४४३६८	२९०७१	३०९	२९३८०
	वियुत																०
	तरकारी तथा फलफूल	१	२	७	९	१८	७	२५	०	०	०	२५	०	३०	५३	०	५३
	चिया																०
	कफि	११	४१	५३	९४	२५६	१६१		०	०	०	४४२	२३	४२९	६६०	१०१	७६१
	जडिबुटी				०			०									०
	मौरीपालन				०			०									०
	संचार				०			०	०	०	०	४	०	०	०	०	०
	स्वास्थ्य	२	२	११	१३	१९	६१	८०	०			८१०					०
	उखु								०								०
	जुनार																०
	अन्य	१८	१३८	४२	१८०	१९९५	६३०	२६२५	११	७	१८	४२०८	१५५१	४९४६७	२०९०८	६०	२०९६८
	जम्मा	४३१	१६७०	२२८५	३९५५	३९९३८	३५०२५	६६५४६	२२४	३२४	५४८	३८८३५३	६७८९४	१२३८८४१	१३८७३९८	२६६७६	१४१४०७४

५२/सहकारी संघ/संस्थाहरूको तथ्याङ्क (२०७१ आषाढ मसान्तसम्मको)

जिल्ला	कार्य प्रकृती	संस्था संख्या	संचालक			सदस्य			कर्मचारी			शेयर पुँजी रु.	कोष	निकषप रु.	लगानी रु.		
			महिला	पुरुष	जम्मा	महिला	पुरुष	जम्मा	महिला	पुरुष	जम्मा				ऋण	अन्य	जम्मा
पर्सा	बचत तथा ऋण	२९०	५२२	२०८८	२६१०	१००९४	२०८७३	३०९६७	१४५	३३५	४८०	१९३०४५५०	३८७४४	१७५४५५०	१५५१२४०		१५५१२४०
	बहुउद्देशीय	६३	११३	४५४	५६७	८८५	७४४५	८३३०	८०	१९५	२७५	२७३२३१५	७०१४	६९७५	६९०५२		६९०५२
	कृषि	२२७	४०९	१६३४	२०४३	१६०३	४३६३	५९६६	१८	२३०	२४८	३९९०	१६७१	१०१५	९९२५		९९२५
	दुग्ध	८	१४	५८	७२	३५	१८०	२१५	५	२१	२६	४३१	३२				०
	उपभोक्ता	८	१४	५८	७२	१७०	९०	२६०	८	१८	२६	८९४	५२	९७५४	९९४५		९९४५
	विद्युत	१	२	७	९	१०	३५	४५	०	०	०	१०७	०	०	०	०	०
	तरकारी तथा फलफूल				०												०
	घिया				०												०
	कफि				०												०
	जडिबुटी				०												०
	मौरीपालन				०												०
	संचार				०												०
	स्वास्थ्य				०												०
	उखू				०												०
	जूनार				०												०
	अन्य	११			०			०		७	७	८१४	९०	९२९	८८८		८८८
	जम्मा	६०८	१०७५	४२९८	५३७३	१२७९७	३२९८६	४५७८३	२५६	८०६	१०६२	२२०४३१०१	४७६०३	१७३४१२३	१६४१०५०	०	१६४१०५०

सहकारी संघ/संस्थाहरूको तथ्याङ्क (२०७१ आषाढ मसान्तसम्मको) / ५३

जिल्ला	कार्य प्रकृती	संस्था संख्या	संचालक			सदस्य			कर्मचारी			शेयर पुँजी रु.	कोष	निकषप रु.	लगानी रु.		
			महिला	पुरुष	जम्मा	महिला	पुरुष	जम्मा	महिला	पुरुष	जम्मा				ऋण	अन्य	जम्मा
रामेछाप	वचत तथा ऋण	२०७	८०३	१०९४	१८९७	१७७९९	१९२६३	३७०६२	६२	४८	११०	८७९७०	१२७७२	९२६९५२	९३७३४१	१००००	९४७३४१
	बहुउद्देश्यीय	३९	१२३	२२३	३४६	९१५	१००५	१९२०	७	१२	१९	१३२५८	६५४	५५०६०	५५४८५		५५४८५
	कृषि	११६	५८३	६६५	१२४८	२५९८	४९२२	७५२०	११	१६	२७	८७८७	६५४	७६८४	८७०१		८७०१
	दुग्ध	४	१४	२२	३६	७३	९७	१७०	१	३	४	१७०	१२१	७७८	८५२	०	८५२
	उपभोक्ता	१५	५०	७३	१२३	१११	१४२	२५३	३	५	८	१८०५	१०५	५३००	४५००	०	४५००
	विद्युत	४	११	२५	३६	६८	१०५	१७३	२	५	७	११६०	५०	४१४	४०१		४०१
	तरकारी तथा फलफूल	४	४५	४७	९२	१०९	२४०	३४९	२	४	६	२२२	१४८	६४०१	६६०२		६६०२
	चिया	३	७	११	१८	३६	६१	९७	०	१	१	७	९	१५०	१६०		१६०
	कफि																०
	जडिबुटी																०
	मौरीपालन																०
	संचार	४	१६	२३	३९	९९	१३५	२३४	११	७	१८	१२०५	९५	५९१	६२२		६२२
	स्वास्थ्य	१	४	५	९	९	१६	२५			०	१०००					०
	उखू				०			०			०						०
	जुतार	१२	१९	२६	४५	२०१	१८५	३८६	१	०	१	२६७	४९	५८०१	५९००	०	५९००
	अन्य	३	१०	२१	३१	१९२	३६०	५५२	३	७	१०	८९९५	१२५५	७७७२	१२१५४	०	१२१५४
	जम्मा	४१२	१६८५	२२३५	३९२०	२२२१०	२६५३१	४८७४१	१०३	१०८	२११	१२४९१०	१५९१२	१०१६९०३	१०३२७८	१००००	१०४२७८

५४/सहकारी संघ/संस्थाहरूको तथ्याङ्क (२०७१ आषाढ मसान्तसम्मको)

जिल्ला	कार्य प्रकृती	संस्था संख्या	संचालक			सदस्य			कर्मचारी			शेयर पुँजी रु.	कोष	निकषप रु.	लगानी रु.		
			महिला	पुरुष	जम्मा	महिला	पुरुष	जम्मा	महिला	पुरुष	जम्मा				ऋण	अन्य	जम्मा
रसुवा	बचत तथा ऋण	२९	१७४	१२३	२९७	२१६६	१५०४	३६७०	४	३	७	९५९९१	२६५६८०	३४९५९९	४६७८३०	१८७८	४६९७०८
	बहुउद्देशीय	१८	५२	१०९	१६१	२३३१	१३४३	३६७४	६	१०	१६	८०३६	३७४४	२९६५८	५६७१०	१३२	५६८४२
	कृषि	६१	२३८	३४१	५७९	१७०८	१८७८	३५८६	३	३	६	१३४६८	१०१२	७६५६	२४४२१	६०	२४४८१
	दुग्ध				०			०	०	०	०		०			०	०
	उपभोक्ता	१	१	८	९	१४९	०	१४९	१	०	१	२२५०२	५०६	२७७३	१३४०७	०	१३४०७
	विद्युत	१	३	४	७	८	२३	३१				६२०					०
	तरकारी तथा फलफूल																०
	चिया																०
	कफि																०
	जडिबुटी	२	३	१३	१६	२७	५३	८०	०	०	०	४१५	०	०	१००	०	१००
	मौरीपालन																०
	संचार																०
	स्वास्थ्य																०
	उखू																०
	जूनार																०
	अन्य	१४	४०	८४	१२४	१५५	२२३	३७८	०	७	७	७५३१	०	२२९	२४१	०	२४१
	जम्मा	१२६	५११	६८२	११९३	६५४४	५०२४	११५६८	१४	२३	३७	१४८५६३	२७०९४२	३८९९१५	५६२७०९	२०७०	५६४७७९

सहकारी संघ/संस्थाहरूको तथ्याङ्क (२०७१ आषाढ मसान्तसम्मको)/५५

जिल्ला	कार्य प्रकृती	संस्था संख्या	संचालक			सदस्य			कर्मचारी			शेयर पुँजी रु.	कोष	निक्षेप रु.	लगानी रु.		
			महिला	पुरुष	जम्मा	महिला	पुरुष	जम्मा	महिला	पुरुष	जम्मा				ऋण	अन्य	जम्मा
रौतहट	बचत तथा ऋण	१४९	३९६	९३९	१३३५	३५११	१०५४३	१४०५४	५५	२४२	२९७	२८११९५९	९०९०	६३५००	८९६२०	५३०	९०१५०
	बहुउद्देश्यीय	४९	९०	३५०	४४०	१४९०	१९०००	२०४९०	५	३०	३५	३४१७	२०९५	२३०४	१८५०	६६०	२५१०
	कृषि	३६४	९९६	१८८३	२८७९	४९३०	१०९५४	१५८८४	१६	२४५	२६१	१५४५६९६	३६५०	१०५००	१२५४०	५०४	१३०४४
	दुग्ध	४५	११०	३४८	४५८	३४००	४४०५	७८०५	५	५४	५९	१०२४	१९००	१२०	११५	२५	१४०
	उपभोक्ता	३९	८५	१७२	२५७	१५२	८८६	१०३८	१	२५	२६	११३	२९			१४	१४
	विद्युत																
	तरकारी तथा फलफूल																
	चिया																
	कफि																
	जडिबुटी																
	मौरीपालन																
	संचार	२	४	१८	२२	७	५५	६२	२	३	५	१६२४५	०	०	०	०	०
	स्वास्थ्य																
	उष्ण	१	१	८	९	७	२३	३०	०	०	०	३	०	०	०	०	०
	जुनार																
	अन्य	१५	११०	५२	१६२	२५७	१८२	४३९	३	७	१०	८४९३३	१४	१४८	२५५	२३	२७८
	जम्मा	६६४	१७९२	३७७०	५५६२	१३७५४	४६०४८	५९८०२	८७	६०६	६९३	४४६३३९०	१६७७८	७६५७२	१०४३८०	१७५६	१०६१३६

५६/सहकारी संघ/संस्थाहरूको तथ्याङ्क (२०७१ आषाढ मसान्तसम्मको)

जिल्ला	कार्य प्रकृती	संस्था संख्या	संचालक			सदस्य			कर्मचारी			शेयर पुँजी रु.	कोष	निकषप रु.	लगानी रु.		
			महिला	पुरुष	जम्मा	महिला	पुरुष	जम्मा	महिला	पुरुष	जम्मा				ऋण	अन्य	जम्मा
सर्लाही	बचत तथा ऋण	२५३	६९३	१४५४	२१४७	७३८४	७२५१७	७९९०१	३४१	५८८	९२९	२८९८९१	८०७७२	२८०२९१८	२५२२५९४	०	२५२२५९४
	बहुउद्देशीय	६४	१६४	३२७	४९१	३२०३	३००५३	३३२५६	४१	६४	१०५	१२२०२	३२०७	८०५४	४९१८१५	०	४९१८१५
	कृषि	२१२	६०८	१०८५	१६९३	४८२५	३३९७३	३८७९८	७०	११९	१८९	१८८२४	३८९४	४२६००	७८३५	०	७८३५
	दुग्ध	१५२	३४८	१०३०	१३७८	४८९	५४३१	५९२०	२०	१५०	१७०	५७३	३७६	०	०	०	०
	उपभोक्ता	५०	७५	३७५	४५०	२९४	११२४	१४१८	६	५४	६०	१०८७	३७४६	०	०	०	०
	विद्युत	४	७	२९	३६	३९८	४९९	८९७		६	६	६९४	२८७	०	०	०	०
	तरकारी तथा फलफूल	२	४	१४	१८	११	४१	५२			०	५	९	०	०	०	०
	चिया		०	०	०	०	०	०	०	०	०	०	०	०	०	०	०
	कफि		०	०	०	०	०		०	०	०	०	०	०	०	०	०
	जडिबुटी		०	०	०	०	०	०	०	०	०	०	०	०	०	०	०
	मौरीपालन	७	३१	२८	५९	८९	२७५	३६४	९	३	१२	३१७	१७१				०
	संचार	४	७	२९	३६	१८३	३९३	५७६	०	०	०	०	१२८				०
	स्वास्थ्य	५	५	३३	३८	८८	१२५	२१३	१९	१४	३३	५८७	१८८				०
	उखू	१	२	७	९		२७	२७		१	१	२७	२				०
	जूनार		०	०	०	०	०	०	०	०	०	०	०	०	०	०	०
	अन्य	८२	१७३	३५०	५२३	३९२	१६३०	२०२२	५५	७	६२	९४१०	१२२	४७	४७		४७
	जम्मा	८३६	२११७	४७६१	६८७८	१७३५६	१४६०८८	१६३४४४	५६१	१००६	१५६७	३३३६१७	९२९०२	२८५३६१९	३०८६२११	०	३०८६२११

सहकारी संघ/संस्थाहरूको तथ्याङ्क (२०७१ आषाढ मसान्तसम्मको)/५७

जिल्ला	कार्य प्रकृती	संस्था संख्या	संचालक			सदस्य			कर्मचारी			शेयर पुँजी रु.	कोष	निकषप रु.	लगानी रु.		
			महिला	पुरुष	जम्मा	महिला	पुरुष	जम्मा	महिला	पुरुष	जम्मा				ऋण	अन्य	जम्मा
सिन्धुली	बचत तथा ऋण	१४७	४५२	६०३	१०५५	१६२३१	८६६६	२४८९७	७९	६३	१४२	४७८१३	६२८६	२२१९६६	४६७७५७	०	४६७७५७
	बहुउद्देशीय	३८	५४	८३	१३७	९४३	१७०६	२६४९	१	४	५	७५१८	२४४	१६७३०	३४३२२		३४३२२
	कृषि	१६७	४६२	७२३	११८५	१९०१	२०२८	३९२९	५	१३	१८	५१५३	७	१०९४४	१३०९८		१३०९८
	दुग्ध	१८	७४	७२	१४६	३१७	२९७	६१४	८	९	१७	१३१	०	९३	०	०	०
	उपभोक्ता	१८	३२	७६	१०८	२१७	३७१	५८८	१	३	४	३९००	०	४४	४१		४१
	विद्युत	४	७	२९	३६	७	५६	६३			०	६३					०
	तरकारी तथा फलफूल	८	३२	२७	५९	१८४	२९८	४८२			०	३२४	४१	२९६	६९४		६९४
	चिया																
	कफि	१	२	७	९	८	२०				०	२८	०	०	०		०
	जडिबुटी	१७	१४	२८	४२	१५३	३५०	५०३			०	१४००	०	५	८		८
	मौरीपालन	६	१०	३२	४२	५२	१११	१६३			०	७०	०	०	०		०
	संचार	३	९	१८	२७	१७	३३	५०			०	१५५	०	०	०		०
	स्वास्थ्य	२	४	१६	२०	११	८९	१००			०	१३२३	०	०	०		०
	उखु																
	जुनार	३१	१८६	९३	२७९	३०४	७००	१००४	३	४	७	७०६	१४	३२४	३२३		३२३
	अन्य	१७	३१	१२२	१५३	१६४४	१६४४	३२८८	२	७	९	२२८१	१२०१	१४५६	२१७४		२१७४
	जम्मा	४७७	१३६९	१९२९	३२९८	२१९८९	१६३६९	३८३३०	९९	१०३	२०२	७०८६५	७८५७	२५१८५८	५१८४१७	०	५१८४१७

५८/सहकारी संघ/संस्थाहरूको तथ्याङ्क (२०७१ आषाढ मसान्तसम्मको)

जिल्ला	कार्य प्रकृती	संस्था संख्या	संचालक			सदस्य			कर्मचारी			शेयर पुँजी रु.	कोष	निकष रु.	लगानी रु.		
			महिला	पुरुष	जम्मा	महिला	पुरुष	जम्मा	महिला	पुरुष	जम्मा				ऋण	अन्य	जम्मा
सिन्धुपाल्चोक	बचत तथा ऋण	२२१	३९८	१५९१	१९८९	८३८४	५१९६	१३५८०	६१	१३९	२००	६८८२	३९१२	२४९३६	२५९४८		२५९४८
	बहुउद्देशीय	६३	११३	४५४	५६७	२३४०	५५९३	७९३३	१५	२५	४०	९०६	३९९	१३११४	१४१०१		१४१०१
	कृषि	१२९	२३२	९२९	११६१	४२९२	५७५२	१००४४	२१	३८	५९	१६९४	३७८	२१०१	४८३५		४८३५
	दुग्ध	१५०	२७०	१०८०	१३५०	५४५	४४६३	५००८	०	१२४	१२४	२११७	९५८	१४५६	४३८७		४३८७
	उपभोक्ता	३४	६१	२४५	३०६	१७४	८३८	१०१२	०	१४	१४	१०१३	१२४				०
	विद्युत	६	११	४३	५४	१७०	१५००	१६७०			०	१६७०					०
	तरकारी तथा फलफूल	१	२	७	९	०	२५	२५			०	५					०
	चिया		०	०	०			०			०						
	कफि	५	९	३६	४५	१३९	१११				०	१३२					
	जडिबुटी				०			०			०						
	मोरीपालन																
	संचार																
	स्वास्थ्य																
	उखु																
	जूनार																
	अन्य	१६	२९	११५	१४४	४६८	७९६	१२६४	४	७	११	३८५	१०५	४५०	९०७		९०७
	जम्मा	६२५	११२५	४५००	५६२५	१६५१२	२४२७४	४०५३६	१०१	३४७	४४८	१४८०४	५८७६	४२०५७	५०१७८	०	५०१७८

सहकारी संघ/संस्थाहरूको तथ्याङ्क (२०७१ आषाढ मसान्तसम्मको)/५९

जिल्ला	कार्य प्रकृती	संस्था संख्या	संचालक			सदस्य			कर्मचारी			शेयर पुँजी रु.	कोष	निकष रु.	लगानी रु.		
			महिला	पुरुष	जम्मा	महिला	पुरुष	जम्मा	महिला	पुरुष	जम्मा				ऋण	अन्य	जम्मा
अर्घाखाँची	बचत तथा ऋण	७२	२८६	४१२	६९८	९९६२	४५१७	१४४७९	३१	६७	९८	२७७१	३४२७	१२७१००	१३०१५१		१३०१५१
	बहुउद्देशीय	६	१२	४१	५३	२८८	७७६	१०६४	९	१०	१९	४२७	३०	२४१	३२		३२
	कृषि	५७	२०८	४५८	६६६	३४०६	२४३२	५८३८	२९	६४	९३	१०६१४	९०३५	४११९३	६५१३४		६५१३४
	दुग्ध																
	उपभोक्ता	७	१३	४९	६२	७१	१०५	१७६	७	११	१८	४०७	१५८	०	०	०	०
	विद्युत																
	तरकारी तथा फलफूल																
	चिया																
	कफि	४	९	२६	३५	३७	६३	१००	६	५	११	१२५	१५	०	०		०
	जडिबुटी																
	मौरीपालन																
	संचार																
	स्वास्थ्य	१	०	९	९	२९	५१	८०	७	४	११	१७००	९४५	०	०	०	०
	उखु																
	जलार																
	अन्य																
	जम्मा	१४७	५२८	९९५	१५२३	१३७९३	७९४४	२१७३७	८९	१६१	२५०	४०९८४	१३६१०	१६८५३४	१९५३१७	०	१९५३१७

६०/सहकारी संघ/संस्थाहरूको तथ्याङ्क (२०७१ आषाढ मसान्तसम्मको)

जिल्ला	कार्य प्रकृती	संस्था संख्या	संचालक			सदस्य			कर्मचारी			शेयर पुँजी रु.	कोष	निकोष रु.	लगानी रु.		
			महिला	पुरुष	जम्मा	महिला	पुरुष	जम्मा	महिला	पुरुष	जम्मा				ऋण	अन्य	जम्मा
बागलुङ	बचत तथा ऋण	९१	२८९	५११	८००	३४००	२७६०	६१६०	२००	१०८	३०८	५०००००	७५००००	८००००	१०००००		१०००००
	बहुउद्देशीय	९३	२७९	५५८	८३७	१८५०	२८००	४६५०	७९	२००	२७९	२०००००	२५००००		४०००००		४०००००
	कृषि	४९	१३७	२१४	३५१	६०९	५५३	११६२	९	४१	५०	९१००	५१००		१०३००		१०३००
	दुग्ध	२९	८६	१६१	२४७	४२५	६३५	१०६०	११	४०	५१	६००	६००		९००		९००
	उपभोक्ता	८	२५	४९	७४	१२०	११९	२३९	४	३	७	५०२०	२३५०		५५०		५५०
	विविध	१०	४०	५०	९०	११०	३००	४१०	४	६	१०	३०००	२००		३०००		३०००
	तरकारी तथा फलफूल	१०	२०	५७	७७	३८०	९००	१२८०	१०	६	१६	८०००	१००००		१५०००		१५०००
	चिया				०			०			०						०
	कफि	२९	८७	१७४	२६१	५१५	५००	१०१५	८	४०	४८	८१००	४१००	२०००	१०००		१०००
	जडिबुटी	१	७	६	१३	२८	३२	६०	२	१	३	३००	१००		२५०		२५०
	मौरीपालन	५	९	३६	४५	५०	१२५	१७५			०	२००			२००		२००
	संचार	७	३०	५८	८८	१५३	१३७	२९०	१२	८	२०	३५००	२०००		४५००		४५००
	स्वास्थ्य	१	२	७	९	४	२१	२५			०	१००					०
	उखु				०			०			०						०
	जूनार				०			०			०						०
	अन्य	४९	३९३	१४८	५४१	१३२५	२९५	१६२०	४५	१३	५८	४५००	२५००		५४००		५४००
	जम्मा	३८२	१४०३८	२०२९१	३४३३	८९६९	९१७७	१८१४६	३८४	४६६	८५०	७४२४२०	१०२६९५०	८२०००	५४११००	०	५४११००

सहकारी संघ/संस्थाहरूको तथ्याङ्क (२०७१ आषाढ मसान्तसम्मको)/६१

जिल्ला	कार्य प्रकृती	संस्था संख्या	संचालक			सदस्य			कर्मचारी			शेयर पुँजी रु.	कोष	निकषप रु.	लगानी रु.		
			महिला	पुरुष	जम्मा	महिला	पुरुष	जम्मा	महिला	पुरुष	जम्मा				ऋण	अन्य	जम्मा
गोरखा	बचत तथा ऋण	१८३	६९०	११७०	१८६०	११२५८	१२६३८	२३८९६	२४४	१५२	३९६	७०९९२७	७२९६	२२३९४५	२१७३०		२१७३०
	बहुउद्देशीय	१९	८४	१२५	२०९	३०८४	५८४०	८९२४	१३	८	२१	२६२४६	४५८६	३५७४०	१३६४७९		१३६४७९
	कृषि	६५	२३४	३३०	५६४	१३०५	१५२२	२८२७	१३	१४	२७	३५३९	५४	७४९७	१६१२		१६१२
	दुग्ध	१४	६०	७२	१३२	२७५	८५०	११२५	१२	९	२१	७३५	१२८	६७	३८२३		३८२३
	उपभोक्ता	५७	२४०	२७३	५१३	१२९०	९९०	२२८०	२५	३५	६०	१७५०	७८	१५५	२३२		२३२
	विद्युत	६	१२	३२	४४	६८	१४६	२१४	०	६	६	२४००	९४		२७८५		२७८५
	तरकारी तथा फलफूल	४	१५	२९	४४	८८	११०	१९८	४	०	४	२२०	३१		९२०		९२०
	चिया																
	कफि	१२	४२	६६	१०८	४०२	५१०	९१२			०	३७९	१६	८६	०		०
	जडिबुटी	१	३	६	९	१२	२०	३२			०	३२		०	३२		३२
	मौरीपालन																
	संचार	४	१९	२३	४२	१०७	१३२	२३९	९	६	१५	१५००					०
	स्वास्थ्य	१	६	५	११	३०	८०	११०	१	०	१	३५००	६०		०		०
	उखु																
	जूना																
	अन्य	२१	७०	११०	१८०	२७५	३२८	६०३	७	१३	२०	३३५	१६		४८२		४८२
	जम्मा	३८७	१४७५	२२४१	३७१६	१८१९४	२३१६६	४१३६०	३२८	२४३	५७१	७५०५६३	१२३५९	२६७४९०	३६३४९५	०	३६३४९५

६२/सहकारी संघ/संस्थाहरूको तथ्याङ्क (२०७१ आषाढ मसान्तसम्मको)

जिल्ला	कार्य प्रकृती	संस्था संख्या	संचालक			सदस्य			कर्मचारी			शेयर पुँजी रु.	कोष	निकोप रु.	लगानी रु.		
			महिला	पुरुष	जम्मा	महिला	पुरुष	जम्मा	महिला	पुरुष	जम्मा				ऋण	अन्य	जम्मा
काठमाडौँ	बचत तथा ऋण	६५	११७	४६८	५८५	६२५२	६०१९	१२२७१	९	१४	२३	११४७०९	१८८१३	१४९९५२	२२०३७१		२२०३७१
	बहुउद्देशीय	५८	१०४	४१८	५२२	८५७४	३७५०	१२३२४	२४	३९	६३	३०४७६	८०८१	५९८५९	८३४४७		८३४४७
	कृषि	३८	६८	२७४	३४२	१३८१	११०१	२४८२	२	७	९	१३०८	११८३	६४४०	९५२		९५२
	दुग्ध	१०	१८	७२	९०	१९३	३०६	४९९	०	९	९	५५६	७०२	९७६	१		१
	उपभोक्ता	२३	४१	१६६	२०७	२८८	५९९	८८७	१९		१९	१४६७		२०८	५६२		५६२
	विद्युत	३	५	२२	२७	५०	७३४	७८४	१	१	२	७५८					०
	तरकारी तथा फलफूल	१	१	७	८	२५	७९	१०४				५२					
	चिया				०												
	कफि	११	२०	७९	९९	१२३	२२३	३४६	१	२	३	१५८		४९५	९०८		९०८
	जडिबुटी				०												
	मौरीपालन				०												
	संचार				०												
	स्वास्थ्य				०												
	उखु				०												
	जुनार				०												
	अन्य	१६	२९	११५	१४४	३९६	७४२	११३८	०	७	७	२९६			९०८		९०८
	जम्मा	२२५	४०४१२	१६१९१८	२०२४	१७२८२	१३५५३	३०८३५	५६	७९	१३५	१४९७८०	२८७७९	२१७९३०	३०७४९	०	३०७४९

सहकारी संघ/संस्थाहरूको तथ्याङ्क (२०७१ आषाढ मसान्तसम्मको)/६३

जिल्ला	कार्य प्रकृती	संस्था संख्या	संचालक			सदस्य			कर्मचारी			शेयर पुँजी रु.	कोष	निकषप रु.	लगानी रु.		
			महिला	पुरुष	जम्मा	महिला	पुरुष	जम्मा	महिला	पुरुष	जम्मा				ऋण	अन्य	जम्मा
कपिलबस्तु	बचत तथा ऋण	१०४	५०३	५५६	१०५९	२२८३८	१३४०७	३६२४५	११०	८७	१९७	१३८६२०	१९२९५	३९९०४९	५२९६६४	३९४	५३००५८
	बहुउद्देशीय	२८	६०	१९२	२५२	६१३२	११५०६	१७६३८	५२	२७	७९	१२५९९	५४७८	५२९३९	५६२५८	३८८	५६६४६
	कृषि	२९९	५६९	१८५६	२४२५	७११०	९३८८	१६४९८	१७९	४९	२२८	२३९७६	१२०१७	१६७४०	२६७२७५	२०८	२६७४८३
	दुग्ध	८	१९	५९	७८	२७८	३००	५७८	२२	९	३१	३९२	०	२८	०	०	०
	उपभोक्ता	१३	३२	१०४	१३६	२१३	२७८	४९१	२१	८	२९	५३४	२८	७९	१२७	१८७	३१४
	विद्युत	०	०	०	०	०	०	०	०	०	०	०	०	०	०	०	०
	तरकारी तथा फलफूल	०	०	०	०	०	०	०	०	०	०	०	०	०	०	०	०
	चिया	०	०	०	०	०	०	०	०	०	०	०	०	०	०	०	०
	कफि	०	०	०	०	०	०	०	०	०	०	०	०	०	०	०	०
	जडिबुटी	१	५	६	११	८	२३	३१	१	१	२	३१	०	०	०	०	०
	मौरीपालन	१	२	७	९	९	१८	२७	३	१	४	६१६	०	०	०	०	०
	संचार	२	५	१३	१८	२३	२०६	२२९	७	९	१६	४८२२	०	०	०	०	०
	स्वास्थ्य	१	४	८	१२	१०	२२	३२	१२	८	२०	१०४३	०	०	०	०	०
	उखू	०	०	०	०	०	०	०	०	०	०	०	०	०	०	०	०
	जूनार	०	०	०	०	०	०	०	०	०	०	०	०	०	०	०	०
	अन्य	०	०	०	०	०	०	०	०	०	०	०	०	०	०	०	०
	जम्मा	४५७	११९९	२८०१	४०००	३६६२१	३५१४८	७१७९९	४०७	१९९	६०६	१८२६३३	३६८१८	४६८८३५	८५३३२४	११७७	८५४५०१

६४/सहकारी संघ/संस्थाहरूको तथ्याङ्क (२०७१ आषाढ मसान्तसम्मको)

जिल्ला	कार्य प्रकृती	संस्था संख्या	संचालक			सदस्य			कर्मचारी			शेयर पुँजी रु.	कोष	निकषेप रु.	लगानी रु.		
			महिला	पुरुष	जम्मा	महिला	पुरुष	जम्मा	महिला	पुरुष	जम्मा				ऋण	अन्य	जम्मा
कास्की	बचत तथा ऋण	३४३	४८८	१९६०	२४४८	५८१६८	५९१७७	११७३४५	५७४	५७४	११४८	२३२६३७०	२०५००९	८१६८५६७	८९७१७३५		८९७१७३५
	बहुउद्देशीय	११	४०	१५८	१९८	१२८०	१३६२	२६४२	१८	११	२९	७०५२२	२६४८	७४३८३	११९७१		११९७१
	कृषि	१०६	१९१	७६३	९५४	६९१७	४५३९	११४४८	११	१३	२४	९४५४३	४५१५	१३७७९	२०६४८९		२०६४८९
	दुग्ध	२३	४१	१६६	२०७	८०५	१८९७	२७०२	०	३	३	१८८२३	३७४	११८९१	१५९०९		१५९०९
	उपभोक्ता	३३	५९	२३८	२९७	६९०	११९७	१८८७	५	५	१०	६६७०९	१००	९५५	२९४५००		२९४५००
	विद्युत				०			०									
	तरकारी तथा फलफूल																
	चिया	१	२	७	९	२४	१८	४२			०	३४१७	०	०	०		०
	कफि	१२	२२	८६	१०८	१५५	२४४	३९९				१८५	१७०	२२	५६		५६
	जडिबुटी	२	४	१४	१८	५९	१२५	१८४	०	१	१	१८६१	०	२०३	२११७		२११७
	मौरीपालन	२	४	१४	१८	२७	३८	६५	०	०	०	३४	०	०	०		०
	संचार	६	११	४३	५४	३४८	७३०	१०७८	१५	२३	३८	१९०१३	५७१	१७६९५	७४९५		७४९५
	स्वास्थ्य	१	२	७	९	२०	१०७	१२७	०	०	०	१०८८५	०	०	०		०
	उखु																
	जूना																
	अन्य	२३	४१	१६६	२०७	४९६९	६५२२	११४९१	०	०	०	१२९२	०	०	०		०
	जम्मा	५६३	९०४२	३६२२८	४५२७	७३४६२	७५९४८	१४९४१०	६२३	६३०	१२५३	२६१३६५४	२१३३८७	८४११४३५	९६१८०१२	०	९६१८०१२

सहकारी संघ/संस्थाहरूको तथ्याङ्क (२०७१ आषाढ मसान्तसम्मको)/६५

जिल्ला	कार्य प्रकृती	संस्था संख्या	संचालक			सदस्य			कर्मचारी			शेयर पुँजी रु.	कोष	निकषप रु.	लगानी रु.		
			महिला	पुरुष	जम्मा	महिला	पुरुष	जम्मा	महिला	पुरुष	जम्मा				ऋण	अन्य	जम्मा
ललम्पुङ्ग	बचत तथा ऋण	१३६	५६०	८५५	१४१५	८५०२	१३०२३	२१५२५	१३९	८८	२२७	१३०७६२	७९९८	६४१७८५	२३८०२६		२३८०२६
	बहुउद्देशीय	२९	५९	१५९	२१८	४०८०	२२७०	६३५०	१९	११	३०	७९४७	३३८१	५४१६९	१००६२७		१००६२७
	कृषि	४८	१६३	२४४	४०७	५६५	९६७	१५३२	०	०	०	४०५९	०	६९४९	०	०	०
	दुग्ध	८	१६	५०	६६	१२२	१७५	२९७	६	१०	१६	१२३	११	०	३१९		३१९
	उपभोक्ता	३५	१६०	२२५	३८५	२१०	१६५०	१८६०	१२	१८	३०	६२०	०	०	०		०
	विद्युत	३	१२	२१	३३	३१	११९	१५०	०	०	०	४०	०	०	०		०
	तरकारी तथा फलफूल	१															
	चिया																
	कफि	८	२२	५०	७२	११०	१३८	२४८	०	०	०	३४०	५८	३४५०	५२०		५२०
	जडिबुटी																
	मौरीपालन																
	संचार	४	१८	२६	४४	६०	११२	१७२	१२	८	२०	२४६०	८३	०	०		०
	स्वास्थ्य																
	उखू																
	जूनार																
	अन्य	९	३१	४४	७५	१८०	१५६	३३६	३	२	५	३७५०	३६	०	१०६५		१०६५
	जम्मा	२८१	१०४१	१६७४	२७१५	१३८६०	१८६१०	३२४७०	१९१	१३७	३२८	१४९३०१	११५६७	७०६३५३	३४०५५७	०	३४०५५७

६६/सहकारी संघ/संस्थाहरूको तथ्याङ्क (२०७१ आषाढ मसान्तसम्मको)

जिल्ला	कार्य प्रकृती	संस्था संख्या	संचालक			सदस्य			कर्मचारी			शेयर पुँजी रु.	कोष	निकषेप रु.	लगानी रु.		
			महिला	पुरुष	जम्मा	महिला	पुरुष	जम्मा	महिला	पुरुष	जम्मा				ऋण	अन्य	जम्मा
म्याग्दी	बचत तथा ऋण	४३	१३०	२०८	३३८	४१०	५००	९१०	४८	३०	७८	६००००	५००००	१२००००	१५००००		१५००००
	बहुउद्देश्यीय	६१	१६२	३२४	४८६	८६४	१२९६	२१६०	६८	५०	११८	४००००	५००००	३००००	८००००		८००००
	कृषि	१७	५१	१०२	१५३	१७०	४००	५७०	९	८	१७	२०००	१८००	५००	३५००		३५००
	दुग्ध	७	२२	३०	५२	१०५	१३०	२३५	३	११	१४	१५०	२००	१००००	१२०००		१२०००
	उपभोक्ता	२३	४०	१६०	२००	२२०	५००	७२०	६	५	११	१०००	१५००	१५८०	२१००		२१००
	विद्युत	३	७	२५	३२	७५	१००	१७५	४	३	७	२२००	७००	१७५३	२५००		२५००
	तरकारी तथा फलफूल																
	चिया																
	कफि																
	जडिबुटी	३	१०	१९	२९	३५	६१	९६	३	०	३	८००	२००	३५०	९००		९००
	मौरीपालन																
	संचार	३	८	१८	२६	२०	१२०	१४०	४	६	१०	१८००	५००	५००	२०००		२०००
	स्वास्थ्य																
	उखू																
	जूनार																
	अन्य	२२	१७६	४४	२२०	७०४	४४	७४८	११	३	१४	१३००	८००	६५९	२०००		२०००
	जम्मा	१८२	६०६	९३०	१५३६	२६०३	३१५१	५७५४	१५६	११६	२७२	१०९२५०	१०५७००	१६५३४२	२५५०००	०	२५५०००

सहकारी संघ/संस्थाहरूको तथ्याङ्क (२०७१ आषाढ मसान्तसम्मको)/६७

जिल्ला	कार्य प्रकृती	संस्था संख्या	संचालक			सदस्य			कर्मचारी			शेयर पुँजी रु.	कोष	निक्षेप रु.	लगानी रु.		
			महिला	पुरुष	जम्मा	महिला	पुरुष	जम्मा	महिला	पुरुष	जम्मा				ऋण	अन्य	जम्मा
मनाङ्ग	बचत तथा ऋण	५	१८	३३	५१	९९	८३	१८२	०	२	२	३२५९	१२०	१२५००	३२००		३२००
	बहुउद्देशीय	२	८	१०	१८	१०३	०	१०३	१	०	१	४२	०	०	०		०
	कृषि	१	४	७	११	१५	२५	४०	०	०	०	४०	०	०	०		०
	दुग्ध																
	उपभोक्ता																
	विद्युत																
	तरकारी तथा फलफूल																
	चिया																
	कफि																
	जडिबुटी																
	मौरीपालन																
	संचार																
	स्वास्थ्य																
	उखू																
	जूनार																
	अन्य																
	जम्मा	८	३०	५०	८०	२१७	१०८	३२५	१	२	३	३३४१	१२०	१२५००	३२००	०	३२००

६८/सहकारी संघ/संस्थाहरूको तथ्याङ्क (२०७१ आषाढ मसान्तसम्मको)

जिल्ला	कार्य प्रकृती	संस्था संख्या	संचालक			सदस्य			कर्मचारी			शेयर पुँजी रु.	कोष	निक्षेप रु.	लगानी रु.		
			महिला	पुरुष	जम्मा	महिला	पुरुष	जम्मा	महिला	पुरुष	जम्मा				ऋण	अन्य	जम्मा
मुस्ताङ	बचत तथा ऋण	९	१५	२१	३६	१२०	८०	२००	८	०	८	८००	२०००	४१२१	२२००		२२००
	बहुउद्देशीय	१०	३६	५४	९०	२००	२००	४००	७	३	१०	२००	१००	१५१०	६९०		६९०
	कृषि	१३	५४	५४	१०८	२४०	२४०	४८०	५	०	५	५०००	५००	९८०	२०००		२०००
	दुग्ध																
	उपभोक्ता																
	विद्युत																
	तरकारी तथा फलफूल																
	चिया																
	कफि																
	जडिबुटी																
	मौरीपालन																
	संचार																
	स्वास्थ्य																
	उखु																
	जूनार																
	अन्य	३	१५	१८	३३	६०	३०	९०	१	०	१	२०००	०	५००	२०००		२०००
	जम्मा	३५	१२०	१४७	२६७	६२०	५५०	११७०	२१	३	२४	८०००	२६००	७१११	६८९०	०	६८९०

सहकारी संघ/संस्थाहरूको तथ्याङ्क (२०७१ आषाढ मसान्तसम्मको)/६९

जिल्ला	कार्य प्रकृती	संस्था संख्या	संचालक			सदस्य			कर्मचारी			शेयर पुँजी रु.	कोष	निक्षेप रु.	लगानी रु.		
			महिला	पुरुष	जम्मा	महिला	पुरुष	जम्मा	महिला	पुरुष	जम्मा				ऋण	अन्य	जम्मा
नवलपरासी	बचत तथा ऋण	२५१	११७८	११८६	२३६४	५७०२१	३७९६४	९४९८५	३२२	२२८	५५०	४४०६४६	२६०३१४	२४८०४७३	२९५३५७८		२९५३५७८
	बहुउद्देशीय	९९	३३१	६३७	९६८	१७५६७	१४४०८	३१९७५	७२	१५६	२२८	१२२०७१	१११७०४	५०३०४५	६२७४५६		६२७४५६
	कृषि	५९	१२१	३२३	४४४	११४७०	५३४३	१६८१३	४७	६३	११०	७४८६९	८१५७१	३०४०५२	५८८४१४		५८८४१४
	दुग्ध	२५	९७	१७३	२७०	११५०	२५१३	३६६३	५	८७	९२	९७४४	२४९२०	१०८६२	२३५४८		२३५४८
	उपभोक्ता	४	११	३४	४५	१७३	३१५	४८८	१	५	६	२५७३	५३४	६२७१	७८५६		७८५६
	विद्युत	१	४	९	१३	१४९	१९२	३४१	०	१	१	१४१	२३६१				०
	तरकारी तथा फलफूल	३	१३	९	२२	९३	८९	१८२	२	२	४	११७	१०६	४४	१२		१२
	चिया																
	कफि																
	जडिबुटी																
	मौरीपालन	२	१४	९	२३	९९	३७	१३६	३	१	४	३७	५	२	१६		१६
	संचार	७	३०	५८	८८	३०५	७८०	१०८५	३२	७४	१०६	२००९३	६५६	७९९	१०६३१		१०६३१
	स्वास्थ्य	१	१	८	९	४५	४६८	५१३	६	१२	१८	१२५३०	१२८२		०		०
	उखु																
	जुनार																
	अन्य	१७	१५२	२०	१७२	३३६७	८९१	४२५८	२२	४	२६	१६६२९	३०९६	१०१६३	११२		११२
	जम्मा	४६९	१९५२	२४६६	४४१८	९१४३९	६३०००	१५४४३९	५१२	६३३	११४५	६९९४५०	४८६५४९	३३१५७१	४२११६२३	०	४२११६२३

७०/सहकारी संघ/संस्थाहरूको तथ्याङ्क (२०७१ आषाढ मसान्तसम्मको)

जिल्ला	कार्य प्रकृती	संस्था संख्या	संचालक			सदस्य			कर्मचारी			शेयर पुँजी रु.	कोष	निकषेप रु.	लगानी रु.		
			महिला	पुरुष	जम्मा	महिला	पुरुष	जम्मा	महिला	पुरुष	जम्मा				ऋण	अन्य	जम्मा
पाल्पा	बचत तथा ऋण	८८	१५८	६३४	७९२	११६४६	१२३२७	२३९७३	७२	८०	१५२	४१८००	३५७३२	२९४१३९	३४४३७०		३४४३७०
	बहुउद्देशीय	५२	९४	३७४	४६८	६८७५	३९२९	१०८०४	३०	३८	६८	१४२१५	१५७९५	७३२१२८	९५३७९		९५३७९
	कृषि	४२	७६	३०२	३७८	१२१५	११३०	२३४५	१	८	९	९१०	३६६६	८२१	१२८५३		१२८५३
	दुग्ध	१७	३१	१२२	१५३	१५५	३३७	४९२	४	१३	१७	१११	१२२०१	४९७	१४३०		१४३०
	उपभोक्ता				०												
	विद्युत	२	४	१४	१८	११	५१	६२			०	६					०
	तरकारी तथा फलफूल	११	२०	७९	९९	३३८	७७९	१११७	१	९	१०	२४५	७६५				०
	चिया				०												
	कफि	९	१६	६५	८१	४५	७५	१२०	०	१	१	३९	४३	१२४	१६२		१६२
	जडिबुटी	१	२	७	९	६	७२	७८	०	१	१	३६१	१०१	१९५	९१		९१
	मौरीपालन	१	२	७	९	१०	२३	३३			०	१७	१				०
	संचार	१	२	७	९	६	३१	३७	६	३१	३७	२३२१					०
	स्वास्थ्य				०												
	उखू				०												
	जूनार				०												
	अन्य	३	५	२२	२७	३३८	७७९	१११७	१	९	१०	२४५	७६५				०
	जम्मा	२२७	४०८६	१६३४४	२०४३	२०६४५	१९५३३	४०१७८	११५	१९०	३०५	६०२७०	६९०६९	१०२७९०४	४५४२८५	०	४५४२८५

सहकारी संघ/संस्थाहरूको तथ्याङ्क (२०७१ आषाढ मसान्तसम्मको) / ७१

जिल्ला	कार्य प्रकृती	संस्था संख्या	संचालक			सदस्य			कर्मचारी			शेयर पुँजी रु.	कोष	निकषेप रु.	लगानी रु.		
			महिला	पुरुष	जम्मा	महिला	पुरुष	जम्मा	महिला	पुरुष	जम्मा				ऋण	अन्य	जम्मा
पर्वात	बचत तथा ऋण	८१	१४०	२११	३५१	५७८	८००	१३७८	४१	५१	९२	५००००	३००००	४००००	७००००		७००००
	बहुउद्देशीय	८६	२७७	४१६	६९३	१७०१	३१०९	४८१०	८०	६०	१४०	७००००	८००००	३००००	१३००००		१३००००
	कृषि	४४	१०७	१००	२०७	२९५	४००	६९५	७	३	१०	२३००	४००	२१२७५	२५००		२५००
	दुग्ध	२१	६६	९९	१६५	१८५	३००	४८५	३	४	७	१२००	३००	३९८०	१५००		१५००
	उपभोक्ता	४	१२	३२	४४	८०	६५	१४५	३	४	७	३००	४००	३००	६००		६००
	विद्युत	१	२	७	९	५	३०	३५	१	१	२	३००	१००	५३५	३००		३००
	तरकारी तथा फलफूल	६	१८	४८	६६	१६०	२१०	३७०	२	१	३	३००	२००	४१५	४५०		४५०
	चिया																
	कफि	७	१३	५०	६३	४२	१५५	१९७	२	८	१०	९८५		१८०५	२३०५		२३०५
	जडिबुटी	१	२	७	९	६	२८	३४		४	४	१७०		३१०	२३५		२३५
	मौरीपालन	३	६	२१	२७	३६	६५	१०१	२	१	३	२००	२००	९५०	३५०		३५०
	संचार																
	स्वास्थ्य																
	उखू																
	जूनार																
	अन्य	२६	१८२	५२	२३४	६१७	६८	६८५	१२	८	२०	७००	३००	४००	९००		९००
	जम्मा	२८०	८२४१४	१०४३६	१८६८	३७०५	५२३०	८९३५	१५३	१४५	२९८	१२६४५५	१११९००	९९९७०	२०९१४०	०	२०९१४०

७२/सहकारी संघ/संस्थाहरूको तथ्याङ्क (२०७१ आषाढ मसान्तसम्मको)

जिल्ला	कार्य प्रकृती	संस्था संख्या	संचालक			सदस्य			कर्मचारी			शेयर पुँजी रु.	कोष	निकोष रु.	लगानी रु.		
			महिला	पुरुष	जम्मा	महिला	पुरुष	जम्मा	महिला	पुरुष	जम्मा				ऋण	अन्य	जम्मा
रूपरेखा	बचत तथा ऋण	३४५	६२१	२४८४	३१०५	१७७७२	४१७८०	५९५५२	६३	२९५	३५८	३४२३७१	०	२४८३३८५	३६६३०२९	०	३६६३०२९
	बहुउद्देशीय	११५	२०७	८२८	१०३५	१५५५७	३५२०६	५०७६३	१६३	२६९	४३२	९९००३	०	७०५६००	८५९९६७	०	८५९९६७
	कृषि	९९	१७८	७९३	८९१			०			०						०
	दुग्ध	५५	९९	३९६	४९५	८४१	३५६७	४४०८	१०	१११	१२१	२१६०	०	६९६५	२६४८	०	२६४८
	उपभोक्ता	५	९	३६	४५	४४	१९६	२४०	०	८	८	४२१५	०	०	०	०	०
	विद्युत	१	२	७	९	४	२४	२८	०	१	१	२८	०	०	०	०	०
	तरकारी तथा फलफूल																
	चिया																
	कफि																
	जडिबुटी	२	४	१४	१८	२५	४०	६५	०	०	०	११७	०	०	०	०	०
	मौरीपालन		०	०	०			०									
	संचार	१	२	७	९	१४	२२०	२३४	१७	२०	३७	४६८०	०	०	०	०	०
	स्वास्थ्य	२	४	१४	१८	३०	५४	८४	१	२	३	२६५०	०	०	०	०	०
	उखु																
	जुनार																
	अन्य	२४	४३	१७३	२१६	९८२४	३६४७	१३४७१	३९	९६	१३५	१९६०२	०	६५८३९२	१५४८४०९	०	१५४८४०९
	जम्मा	६४९	११६८२	४६७२८	५८४१०	४४१११	८४७३४	१२८८४५	२९३	८०२	१०९५	४७४८२६	०	३६५४३४२	६०७४०५३	०	६०७४०५३

सहकारी संघ/संस्थाहरूको तथ्याङ्क (२०७१ आषाढ मसान्तसम्मको)/७३

जिल्ला	कार्य प्रकृती	संस्था संख्या	संचालक			सदस्य			कर्मचारी			शेयर पुँजी रु.	कोष	निकोष रु.	लगानी रु.		
			महिला	पुरुष	जम्मा	महिला	पुरुष	जम्मा	महिला	पुरुष	जम्मा				ऋण	अन्य	जम्मा
स्याङ्जा	बचत तथा ऋण	१११	२६१	८७०	११३१	१७०८	१६४१	३३४९	१५७	१४६	३०३	५७९२१०	२४९९२	७४६२७	९४३२६	१०३१	९५३५७
	बहुउद्देशीय	५०	१२५	४१०	५३५	३८९०	३२४६	७१३६	३७	३३	७०	१३३२२	५१९८	३६६०९	६१९९३	८३९	६२८३२
	कृषि	६७	२०९	६१४	८२३	२४२३	१७८९	४२१२	४९	६२	१११	१२२१७	१९८०	४७२९	२०४४	१०५	२१४९
	दुग्ध	१७	४८	२०३	२५१	२४३	१२३८	१४८१	९	३३	४२	७५१	४२५	४५३	४११	०	४११
	उपभोक्ता	९	१९	५६	७५	१४९	१६९	३१८	३	३	६	३०१	५३२	५६३	५३	०	५३
	विद्युत	१	२	७	९	४	२२	२६	१	०	१	३६००	०	०	५	०	५
	तरकारी तथा फलफूल	१७	२२	१६९	१९१	२३०	४३२	६६२	४	७	११	३६८	२९९	१८१८	२२८		२२८
	चिया																
	कफि	९	१५	७७	९२	२१६	३०३	५१९	४	४	८	२१६	३२	१९१५	१०२६	०	१०२६
	जडिबुटी	१	१	८	९	३	२८	३१	०	०	०	३	०	०	०	०	०
	मौरीपालन	१	४	५	९	३७	४०	७७	०	१	१	८	२०	९७	२		२
	संचार	१	२	७	९	२१७	१८०	३९७	१	२	३	२७८२	०		१०५१	०	१०५१
	स्वास्थ्य				०			०	०	०	०		०	०	०	०	०
	उखु																
	ज्वार																
	अन्य	१८	५०	१६६	२१६	९७	२९८	३९५	११	३७	४८	२७६	१७०	१५८९	११५१		११५१
	जम्मा	३०२	७५८	२५९२	३३५०	९२१७	९३८६	१८६०३	२७६	३२८	६०४	६१३०५४	३३६४८	७९४०४४	१६२२९०	१९७५	१६४२६५

७४/सहकारी संघ/संस्थाहरूको तथ्याङ्क (२०७१ आषाढ मसान्तसम्मको)

जिल्ला	कार्य प्रकृती	संस्था संख्या	संचालक			सदस्य			कर्मचारी			शेयर पुँजी रु.	कोष	निकषप रु.	लगानी रु.		
			महिला	पुरुष	जम्मा	महिला	पुरुष	जम्मा	महिला	पुरुष	जम्मा				ऋण	अन्य	जम्मा
गण्डकी	बचत तथा ऋण	१३५	८२४	५३६	१३६०	१३०९३	२६४४८	३९५४१	२७३	१७१	४४४	२५०५२०	४०८९१	७७८६४२	७३०४९२		७३०४९२
	बहुउद्देशीय	३७	१४९	२०९	३५८	४१५६	५८०५	९९६१	१९५	७८	२७३	६४४७६	१०६११	३३५१०२	३१५८१६		३१५८१६
	कृषि	८०	२९२	४७७	७६९	१३३२	१६६२	२९९४	२१	१६	३७	२०३४१	६५७	५०३०३	२१०६४		२१०६४
	दुग्ध	२६	१५०	१४३	२९३	३९२	५४५	९३७	१५	२६	४१	३७३८	१३२		३९३१		३९३१
	उपभोक्ता	३०	१२५	२०४	३२९	६२९	१०८२	१७११	१२	३०	४२	६०५३	१९६		५८३१		५८३१
	विद्युत	१	४	७	११	१२	४८	६०	०	०	०	४८	०	०	०		०
	तरकारी तथा फलफूल	४	१८	२६	४४	११२	१८०	२९२	२	४	६	१४०९	१६३	०	१९४१		१९४१
	चिया							०									
	कफि	८	३०	५८	८८	१७०	१९८	३६८	३	४	७	२४०	२४	६	२८२		२८२
	जडिबुटी							०									
	मौरीपालन							०									
	संचार	२	८	१६	२४	४५	९५	१४०	१६	८	२४	११५०	९७		११५०		११५०
	स्वास्थ्य							०									
	उखु							०									
	जुनार							०									
	अन्य	७	१४३	५७	२००	१०५	१२०	२२५	१	२	३	४६५	०	६६	०		०
	जम्मा	३३०	१७४३	१७३३	३४७६	२००४६	३६१८३	५६२२९	५३८	३३९	८७७	३४८४४०	५२७७१	११६४११९	१०८०५०७	०	१०८०५०७

सहकारी संघ/संस्थाहरूको तथ्याङ्क (२०७१ आषाढ मसान्तसम्मको)/७५

जिल्ला	कार्य प्रकृती	संस्था संख्या	संचालक			सदस्य			कर्मचारी			शेयर पुँजी रु. (हजारमा)	कोष	निक्षेप रु. (हजारमा)	लगानी रु. (हजारमा)		
			महिला	पुरुष	जम्मा	महिला	पुरुष	जम्मा	महिला	पुरुष	जम्मा				ऋण	अन्य	जम्मा
बाँके	बचत तथा ऋण	९७	५९३	५५१	११४४	१९८४६	१६९७६	३६८२२	४०७	४२२	८२९	२७८२०३	५७१६	१२५०८८८	१३०७३२६	०	१३०७३२६
	बहुउद्देशीय	८६	४७०	४९५	९६५	९०६७	१३०५४	२२१२१	१६८	१४५	३१३	४१६३९	२७१०६	१४९३००	१८२९१४	०	१८२९१४
	कृषि	१७६	५४८	१४८७	२०३५	३४५२	४९२८	८३८०	६४	१९०	२५४	१६०३८	३२४७	३५७००	२७३५०	०	२७३५०
	दुग्ध	८	३५	५३	८८	६५५	१८५०	२५०५	२४	१५	३९	५४३	१३५	४२५२	५४४	०	५४४
	उपभोक्ता	८	१५	४५	६०	३७	१९९	२३६	२	४	६	१८६	०	५०	१३०	०	१३०
	विद्युत	३	७	१९	२६	१३	११६	१२९	४	१०	१४	३०१	०	०	०	०	०
	तरकारी तथा फलफूल	२	४	१२	१६	१७	८६	१०३	१	०	१	२२२	७११	९७५	१२३६	०	१२३६
	चिया				०												
	कफि				०												
	जडिवुटी	३	१३	१६	२९	१६३	२७४	४३७	५	६	११	४१२	०	०	०	०	०
	मौरीपालन				०												
	संचार	३	१८	९	२७	४	७२	७६	०	०	०	८६३	०	०	०	०	०
	स्वास्थ्य	२	७	११	१८	२६	१४९	१७५	०	०	०	६१३९			०	०	०
	उखू				०												
	जूनार				०												
	अन्य	२२	५९	५९	११८	५५८	३४७	९०५	१८	२	२०	६०६	२२४	२०२९	१३८१		१३८१
	जम्मा	४१०	१७६९	२७५७	४५२६	३३८३८	३८०५१	७१८८९	६९३	७९४	१४८७	३४५१५२	८८५३९	१४४३९९४	१५२०८८१	०	१५२०८८१

७६/सहकारी संघ/संस्थाहरूको तथ्याङ्क (२०७१ आषाढ मसान्तसम्मको)

जिल्ला	कार्य प्रकृति	संस्था संख्या	संचालक			सदस्य			कर्मचारी			शेयर पुँजी रु. (हजारमा)	कोष	निक्षेप रु. (हजारमा)	लगानी रु. (हजारमा)		
			महिला	पुरुष	जम्मा	महिला	पुरुष	जम्मा	महिला	पुरुष	जम्मा				ऋण	अन्य	जम्मा
बाँझी	बचत तथा ऋण	८७	१५७	६२६	७८३	१३२५६	१२६०१	२५८५७	४०	५०	९०	६०४९२	३८२२७	८७५९०	६०८४३९		६०८४३९
	बहुउद्देशीय	८६	१५५	६१९	७७४	१४०००	८२००	२२२००	४३	२४	६७	५६७४३	३७२६०	३१००९९	५५०९३०		५५०९३०
	कृषि	१३१	२३६	९४३	११७९	८९४	९३६	१८३०	४०	८१	१२१	९०७३	८७२१	१००२९	३६७२१		३६७२१
	दुग्ध	१६	२९	११५	१४४	६२०	४९६	१११६	८	१२	२०	१०४०	२८४७	१०६५	२९३५		२९३५
	उपभोक्ता	२०	३६	१४४	१८०	४२६	३८७	८१३	७	३	१०	९५१	२६३	२२४०	४३४३		४३४३
	विद्युत																०
	तरकारी तथा फलफूल																
	चिया																०
	कफि																०
	जडिबुटी																
	मौरीपालन	२	४	१४	१८	९	४२	५१			०	५१					०
	संचार	१	२	७	९	१	३६	३७				११३					०
	स्वास्थ्य	१	२	७	९	१	३७	३८			०	१९०					०
	उखु																०
	जूनार																०
	अन्य	१	२	७	९	५	५१	५६	१०२	१२७	३०८	२५		२५७	४०		४०
	जम्मा	३४५	६२१	२४८४	३१०५	२९२१२	२२७८६	५१९९८	२४०	२९७	६१६	१२८६७८	८७३१७	११९५२७९	१२०३४०८	०	१२०३४०८

सहकारी संघ/संस्थाहरूको तथ्याङ्क (२०७१ आषाढ मसान्तसम्मको)/७७

जिल्ला	कार्य प्रकृती	संस्था संख्या	संचालक			सदस्य			कर्मचारी			शेयर पुँजी रु. (हजारमा)	कोष	निकोष रु. (हजारमा)	लगानी रु. (हजारमा)		
			महिला	पुरुष	जम्मा	महिला	पुरुष	जम्मा	महिला	पुरुष	जम्मा				ऋण	अन्य	जम्मा
नेपाल	बचत तथा ऋण	९९	१७८	७१३	८९१	५१७	३४४२	८६१३	३	१६	१९	४०७	२९६९	३०४२१	४३८७	०	४३८७
	बहुउद्देशीय	४३	७७	३१०	३८७	१८१५	२५२४	४३३९	१९	१८	३७	४४४६	४११२	२१७४९	२८९२४	०	२८९२४
	कृषि	८१	१४६	५८३	७२९	११४७	१३५९	२५०६	२	१	३	३४१४	९२२	७४	४२४	०	४२४
	दुग्ध	१	२	७	९	३२	२७	५९	०	०	०	५५	०	०	०	०	०
	उपभोक्ता	१५	२७	१०८	१३५	७५	२१९	२९४	०	२	२	४५९	३९१	१३७७५	४०६	०	४०६
	विद्युत																
	तरकारी तथा फलफूल																
	चिया																
	कफि																
	जडिबुटी	७	१३	५०	६३	४५	११७	१६२		०	०	१३५	०	०	०		०
	मौरीपालन	२	२	७	९	१४	३६	५०	०	०	०	२५	०	०	०		
	संचार	१	२	७	९	११	१४	२५	०	०	०	२५					०
	स्वास्थ्य	१	२	७	९	११	१४	२५	०	०	०	३					०
	उखू																
	जूलार																
	अन्य	२	४	१४	१८	२१	५१	७२	०	०	०	१५	०	०	०	०	०
	जम्मा	२५२	४५२	१८०७	२२५९	८३४२	७८०३	१६१४५	२४	३७	६१	१२६४८	८३९४	६६०१९	७३६२५	०	७३६२५

७८/सहकारी संघ/संस्थाहरूको तथ्याङ्क (२०७१ आषाढ मसान्तसम्मको)

जिल्ला	कार्य प्रकृती	संस्था संख्या	संचालक			सदस्य			कर्मचारी			शेयर पुँजी रु. (हजारमा)	कोष	निकषेप रु. (हजारमा)	लगानी रु. (हजारमा)		
			महिला	पुरुष	जम्मा	महिला	पुरुष	जम्मा	महिला	पुरुष	जम्मा				ऋण	अन्य	जम्मा
काठमाडौँ	बचत तथा ऋण	२०७	६८६	१०३२	१७१८	२९९७६	२००७६	५००५२	११०	२२०	३३०	३१७५०	१३३७७०	४६६३९१	६५९९२९		६५९९२९
	बहुउद्देश्यीय	४३	११०	१६५	२७५	२६७८	९२१२	११८९०	२६	३०	५६	२४१५	८६७४	१८२६९	११४७९४	०	११४७९४
	कृषि	२११	१६२	३६५	५२७	२९७८	९८१२	१२७९०	५०	८०	१३०	३७६१	१२६६	१८४३९	११५०६४		११५०६४
	दुग्ध	२१	३७	१४२	१७९	२१५	७२५	९४०	५	२०	२५	४९२६	१२५	६५५९	२२४१		२२४१
	उपभोक्ता	३४	७०	२२९	२९९	२७५	९४२	१२१७	८	२२	३०	४५३३	१६७	९४५	१४६८		१४६८
	विद्युत	६	१४	३४	४८	४३	२५१	२९४	३	८	११	१०५७	४०	३३	३१		३१
	तरकारी तथा फलफूल	१५	३४	१०१	१३५	५८३	६९१	१२७४	४	१२	१६	५८५	५७	१०१७	२३७६		२३७६
	चिया				०			०									
	कफि				०			०									
	जडिबुटी	१	०	०	०	१४	१५	२९	०	०	०	२९	०	०	०	०	०
	मौरीपालन	४	७	२८	३५	३१	९६	१२७	०	१	१	२८	१६				०
	संचार	५	८	३७	४५	२८	११०	१३८	५	५	१०	८३६०	१५				०
	स्वास्थ्य	२	२	१६	१८	२२	७९	१०१	०	१	१	३७५	३१				०
	उखु				०			०									
	जूना				०			०									
	अन्य	२४	३९	११५	१५४	१५०	४००	५५०	११	१६	२७	५९७४	११४४	१६७६	१३९३७	०	१३९३७
	जम्मा	५७३	११६९	२२६४	३४३३	३६९९३	४२४०९	७९४०२	२२२	४१५	६३७	६३७९३	१४५३०५	५१३३२९	९०९८४०	०	९०९८४०

सहकारी संघ/संस्थाहरूको तथ्याङ्क (२०७१ आषाढ मसान्तसम्मको)/७९

जिल्ला	कार्य प्रकृती	संस्था संख्या	संचालक			सदस्य			कर्मचारी			शेयर पुँजी रु. (हजारमा)	कोष	निकषेप रु. (हजारमा)	लगानी रु. (हजारमा)		
			महिला	पुरुष	जम्मा	महिला	पुरुष	जम्मा	महिला	पुरुष	जम्मा				ऋण	अन्य	जम्मा
जेरुपा	बचत तथा ऋण	१३	१९	२६	४५	२५	११२	१३७			०	६६२		१२३०८	१८११		१८११
	बहुउद्देशीय	११	११	५२	६३	१००	१२५	२२५			०	२०७		३८४४	१९१		१९१
	कृषि	१९	३१	५२	८३	१४६	२३४	३८०			०	६८९		४८	१२४२		१२४२
	दुग्ध																
	उपभोक्ता																०
	विद्युत																
	तरकारी तथा फलफूल																
	चिया																
	कफि																
	जडिबुटी	९	५	१३	१८	४०	२३७	२७७			०	९२७		४८	१२४३		१२४३
	मौरीपालन				०			०									
	संचार	१	४	५	९	४	२१	२५				३४					
	स्वास्थ्य																
	उखू																
	जूनार																
	अन्य																
	जम्मा	५३	७०	१४८	२१८	३१५	७२९	१०४४	०	०	०	२५१९	०	१६२४८	४४८७	०	४४८७

८०/सहकारी संघ/संस्थाहरूको तथ्याङ्क (२०७१ आषाढ मसान्तसम्मको)

जिल्ला	कार्य प्रकृती	संस्था संख्या	संचालक			सदस्य			कर्मचारी			शेयर पुँजी रु. (हजारमा)	कोष	निकषेप रु. (हजारमा)	लगानी रु. (हजारमा)		
			महिला	पुरुष	जम्मा	महिला	पुरुष	जम्मा	महिला	पुरुष	जम्मा				ऋण	अन्य	जम्मा
मन्सि	बचत तथा ऋण	१२	१०३	९७	२००	४६	१२८	१७४	१	०	१	६३	०	०	१७४	०	१७४
	बहुउद्देशीय	१५	२४	९०	११४	१४७	१९०	३३७	०	०	०	१७२	०	०	४००	०	४००
	कृषि	२९	१२१	१३१	२५२	२५६	४४४	७००			०	८३०	०		१३८	०	१३८
	दुग्ध	०	०	०	०	०	०	०	०	०	०	०	०	०	०	०	०
	उपभोक्ता	३१	१३५	१४४	२७९	३६८	४०७	७७५	०	०	०	७७	०	०	३१००	०	३१००
	विद्युत	१		११	११	३	२२	२५				६					०
	तरकारी तथा फलफूल																
	चिया																
	कफि																
	जडिबुटी	३	१६	१३	२९	१९	७१	९०	०	०	०	३२	०	१	०	०	०
	मौरीपालन																
	संचार																
	स्वास्थ्य																
	उखू																
	जूनार																
	अन्य																०
	जम्मा	९१	३९९	४८६	८८५	८३९	१२६२	२१०१	१	०	१	११८०	०	१	३८१२	०	३८१२

सहकारी संघ/संस्थाहरूको तथ्याङ्क (२०७१ आषाढ मसान्तसम्मको)/८१

जिल्ला	कार्य प्रकृती	संस्था संख्या	संचालक			सदस्य			कर्मचारी			शेयर पुँजी रु. (हजारमा)	कोष	निकषेप रु. (हजारमा)	लगानी रु. (हजारमा)		
			महिला	पुरुष	जम्मा	महिला	पुरुष	जम्मा	महिला	पुरुष	जम्मा				ऋण	अन्य	जम्मा
जाजरकोट	बचत तथा ऋण	४३	७७	३१०	३८७	८५६	७८१	१६३७	१	२	३	२०११	४४९	२६९७	३१५६		३१५६
	बहुउद्देशीय	४६	८३	३३१	४१४	२४७	३८३३	४०८०	१	३	४	३८०९	५५३	९४५५	६१२०		६१२०
	कृषि	२४	४३	१७३	२१६	१९७	२३१	४२८	१	३	४	४३७	१६२	७२५	७२५		७२५
	दुग्ध							०									
	उपभोक्ता	३	५	२२	२७	४४	८२	१२६	०	०	०	३२३					०
	विद्युत							०									
	तरकारी तथा फलफूल							०									
	चिया							०									
	कफि	२	४	१४	१८	११	४४	५५	०	०	०	२५५					०
	जडिबुटी	९	१६	६५	८१	५७	१८८	२४५		०	०	१४०					०
	मौरीपालन							०									
	संचार							०									
	स्वास्थ्य	२	४	१४	१८	०	०	०	०	०	०	२५					०
	उखू							०									
	जूनार							०									
	अन्य	१०	१८	७२	९०	२०३	५०८	७११	१	०	१	३८२	२	५२	१०		१०
	जम्मा	१३९	२५०	१००१	१२५१	१६१५	५६६७	७२८२	४	८	१२	७३८२	११६६	१२९२९	१००११	०	१००११

८२/सहकारी संघ/संस्थाहरूको तथ्याङ्क (२०७१ आषाढ मसान्तसम्मको)

जिल्ला	कार्य प्रकृती	संस्था संख्या	संचालक			सदस्य			कर्मचारी			शेयर पुँजी रु. (हजारमा)	कोष	निकोष रु. (हजारमा)	लगानी रु. (हजारमा)		
			महिला	पुरुष	जम्मा	महिला	पुरुष	जम्मा	महिला	पुरुष	जम्मा				ऋण	अन्य	जम्मा
सुदूरपश्चिम	बचत तथा ऋण	६९	२८३	३७६	६५९	३४५९	२६१२	६०७१	३३	७	४०	९०२	०	२८३८	८६७७१	०	८६७७१
	बहुउद्देशीय	४१	१४९	२४०	३८९	३८५०	२७४६	६५९६	२६	६	३२	९९०		३७०३७	३११८८	०	४६४८१
	कृषि	३७	४९७	९३६	१४४२	७७८५	६३४५	१४१३०	५	१३	१८	३१०	०	१५८७	१०९१२८	०	१०९१२८
	दुग्ध	१	१	१०	११	१५	१०	२५	०	२	२	२	०	०	०	०	०
	उपभोक्ता	२८	०	२५२	२५२	०	७००	७००	०	०	०	७०	०	०	२८००	०	२८००
	वियुत	५	३	३०	३३	२६	७६	१०२			०	४३		५१	७६	०	७६
	तरकारी तथा फलफूल							०									
	चिया							०									
	कफि							०									
	जडिबुटी	६	४	६०	६४	९४	१८४	२७८	०	०	०	१९	०	०	०	०	०
	मौरीपालन							०									
	संचार							०									
	स्वास्थ्य							०									
	उखू							०									
	जूतार							०									
	अन्य									०	०	३	०	०	०	०	०
	जम्मा	१८७	९३७	१९०४	२८४०	१५२२९	१२६७३	२७९०२	६४	२८	९२	२३३९	०	४१५१३	२२९९६३	०	२४५२५६

सहकारी संघ/संस्थाहरूको तथ्याङ्क (२०७१ आषाढ मसान्तसम्मको)/८३

जिल्ला	कार्य प्रकृती	संस्था संख्या	संचालक			सदस्य			कर्मचारी			शेयर पुँजी रु. (हजारमा)	कोष	निक्षेप रु. (हजारमा)	लगानी रु. (हजारमा)		
			महिला	पुरुष	जम्मा	महिला	पुरुष	जम्मा	महिला	पुरुष	जम्मा				ऋण	अन्य	जम्मा
कालिकोट	बचत तथा ऋण	२०	४९	१०४	१५३	५२१	५०३	१०२४	७		७	२७९		२३२०७	१३९४३	०	१३९४३
	बहुउद्देशीय	१९	८०	७२	१५२	३७३	४७७	८५०	०	५	५	१६४	०	२२६४	४३२३	०	४३२३
	कृषि	४०	९१	२६९	३६०	२९०४	४६०८	७५१२	३४	१	३५	१३६७		८५००	२८१२९	०	२८१२९
	दुग्ध																
	उपभोक्ता	१०	०	९०	९०	०	२५०	२५०	०	०	०	२५	०	०	१०००	०	१०००
	विद्युत																
	तरकारी तथा फलफूल																
	चिया																
	कफि																
	जडिबुटी	१	२	७	९	१२	१३	२५	०	०	०	५०	०	१७१	२१०	०	२१०
	मौरीपालन																
	संचार																
	स्वास्थ्य																
	उखू																
	जूनार																
	अन्य	१	३	६	९	७	१८	२५	०	०	०	२००	०	३२९८	५३५४	०	५३५४
	जम्मा	९१	२२५	५४८	७७३	३८१७	५८६९	९६८६	४१	६	४७	२०८५	०	३७४४०	५२९५९	०	५२९५९

८४/सहकारी संघ/संस्थाहरूको तथ्याङ्क (२०७१ आषाढ मसान्तसम्मको)

जिल्ला	कार्य प्रकृती	संस्था संख्या	संचालक			सदस्य			कर्मचारी			शेयर पुँजी रु. (हजारमा)	कोष	निकेप रु. (हजारमा)	लगानी रु. (हजारमा)		
			महिला	पुरुष	जम्मा	महिला	पुरुष	जम्मा	महिला	पुरुष	जम्मा				ऋण	अन्य	जम्मा
८४	बचत तथा ऋण	२०	९८	१०२	२००	४४३	४६०	९०३	३	१	४	७४८	०	१३३१९	२१५३९	०	२१५३९
	बहुउद्देश्यीय	९	४३	३२	७५	३७३	४१	४१४	१	५	६	५०	०	४४८	५११	०	५११
	कृषि	१७	१६२	२५३	४१५	८९७	८५६	१७५३	२	८	१०	१६०२	०	६५२	३२४२		३२४२
	दुग्ध				०			०									
	उपभोक्ता	२१	०	१९८	१९८		५५०	५५०			०	५५			२२०		२२०
	विद्युत																
	तरकारी तथा फलफूल																
	चिया																
	कफि																
	जडिबुटी	११	२१	९०	१११	४८	३०२	३५०			०	५१६		३३००	२८३६		२८३६
	मौरीपालन																
	संचार	१	१	८	९	१	२४	२५			०	५३					०
	स्वास्थ्य																
	उखू																
	जूनार																
	अन्य																
	जम्मा	७९	३२५	६८३	१००८	१७६२	२२३३	३९९५	६	१४	२०	३०२४	०	१७७१९	२८३४८	०	२८३४८

सहकारी संघ/संस्थाहरूको तथ्याङ्क (२०७१ आषाढ मसान्तसम्मको)/८५

जिल्ला	कार्य प्रकृती	संस्था संख्या	संचालक			सदस्य			कर्मचारी			शेयर पुँजी रु. (हजारमा)	कोष	निक्षेप रु. (हजारमा)	लगानी रु. (हजारमा)		
			महिला	पुरुष	जम्मा	महिला	पुरुष	जम्मा	महिला	पुरुष	जम्मा				ऋण	अन्य	जम्मा
प्युठान	बचत तथा ऋण	८६	२५४	४८५	७३९	७३४०	५३५४	१२६९४	११	११	२२	२९९५३	१०४	५१४४१	६३२६३		६३२६३
	बहुउद्देशीय	११	१२	५५	६७	१०८७	१०१०	२०९७	५	५	१०	१७५६	०	९३०४	३२६५५	०	३२६५५
	कृषि	२०	२३	१२९	१५२	३८३	४९५	८७८	५	१०	१५	७१०	२२०	३९०४	९४७९		९४७९
	दुग्ध	२	३	१५	१८	५१	११२	१६३	०	३	३	०	०	०	०	०	०
	उपभोक्ता	३०	३५	२३५	२७०	१७७	५२५	७०२	३	१९	२२	१३४९	७८	१००००	०	०	०
	विद्युत																
	तरकारी तथा फलफूल																
	चिया																
	कफि																
	जडिबुटी																
	मौरीपालन																
	संचार	१	१	८	९	२५०	४०१	६५१	१	१	२	२०५४	०	०	०	०	०
	स्वास्थ्य																
	उखू																
	जूनार																
	अन्य	८	२०	५२	७२	३४०	२३	३६३	३	५	८	६५१	५३४	९७४	२९५२		२९५२
	जम्मा	१५८	३४८	९७९	१३२७	९६२८	७९२०	१७५४८	२८	५४	८२	३६४७३	९३६	७५६२३	१०८३४९	०	१०८३४९

८६/सहकारी संघ/संस्थाहरूको तथ्याङ्क (२०७१ आषाढ मसान्तसम्मको)

जिल्ला	कार्य प्रकृती	संस्था संख्या	संचालक			सदस्य			कर्मचारी			शेयर पुँजी रु. (हजारमा)	कोष	निकोष रु. (हजारमा)	लगानी रु. (हजारमा)		
			महिला	पुरुष	जम्मा	महिला	पुरुष	जम्मा	महिला	पुरुष	जम्मा				ऋण	अन्य	जम्मा
रोल्पा	बचत तथा ऋण	४१	३३	७१	१०४	१०१५	६९२	१७०७	६	१४	२०	३६०६	१२५	६११०९	९९०२		९९०२
	बहुउद्देशीय	२	२	५	७			०	०	१	१	१५	०	०	०	०	०
	कृषि	७७	१९४	४५०	६४४	४०५	११४८	१५५३	१०	१७	२७	२६०	१२७	३२३	०	०	०
	दुग्ध				०			०			०						०
	उपभोक्ता	१	२	५	७	३	२२	२५	०	०	०	२५	०	०	०	०	०
	विद्युत				०			०			०						०
	तरकारी तथा फलफूल				०			०			०						०
	चिया				०			०			०						०
	कफि				०			०			०						०
	जडिबुटी	१	४	५	९	४	२१	२५			०	२५					०
	मौरीपालन	१	३	४	७	५	२०	२५			०						०
	संचार				०			०			०						०
	स्वास्थ्य	१	२	५	७	५	२२	२७	०	१	१	२७०	०	०	०	०	०
	उखु				०			०			०						०
	जूनार				०			०			०						०
	अन्य	१	७	०	७	२६	०	२६	१		१	१३					०
	जम्मा	१२५	२४७	५४५	७९२	१४६३	१९२५	३३८८	१७	३३	५०	४२१४	२५२	६१४३२	९९०२	०	९९०२

सहकारी संघ/संस्थाहरूको तथ्याङ्क (२०७१ आषाढ मसान्तसम्मको)/८७

जिल्ला	कार्य प्रकृती	संस्था संख्या	संचालक			सदस्य			कर्मचारी			शेयर पुँजी रु. (हजारमा)	कोष	निक्षेप रु. (हजारमा)	लगानी रु. (हजारमा)		
			महिला	पुरुष	जम्मा	महिला	पुरुष	जम्मा	महिला	पुरुष	जम्मा				ऋण	अन्य	जम्मा
रुकुम	बचत तथा ऋण	३१	५६	२२३	२७९	३४३	४७६	८१९	८	१०	१८	२९३८८	४२९७	१५१२२६	१८५९६३		१८५९६३
	बहुउद्देशीय	१२	१५	४१	५६	११३	१२५	२३८	३	४	७	७९३३	२४	०	०	०	०
	कृषि	३८	५८	१५२	२१०	२२०	७४२	९६२	३	१५	१८	२७७०	५६	११४७	०	०	०
	दुग्ध	३	१०	१७	२७	१००	२९६	३९६	३	४	७	६५०	६५	११६३	३९८		३९८
	उपभोक्ता	२२	२५	१७५	२००	१४३	३८९	५३२	०	१	१	५५१७	६५	०	०	०	०
	विद्युत	१०	२२	७०	९२	५४	२२९	२८३	०	०	०	२५०	०	०	०	०	०
	तरकारी तथा फलफूल	९	१९	५१	७०	४०	२९५	३३५	०	०	०	७३	०	०	०	०	०
	चिया				०			०									
	कफि				०			०									
	जडिबुटी	१	२	५	७	५	२०	२५	०	०	०	२५	०	०	०		०
	मौरीपालन	१	२	५	७	७	१८	२५	०	०	०	२५					
	संचार				०			०									
	स्वास्थ्य	१	१	८	९	७	२५	३२			०	२९३	०	०	०	०	०
	उखु																
	जूना																
	अन्य	३	१७	१२	२९	४०	४८	८८			०	१४३					०
	जम्मा	१३१	२२७	७५९	९८६	१०७२	२६६३	३७३५	१७	३४	५१	४७०६७	४५०७	१५३५३६	१८६३६१	०	१८६३६१

८८/सहकारी संघ/संस्थाहरूको तथ्याङ्क (२०७१ आषाढ मसान्तसम्मको)

जिल्ला	कार्य प्रकृती	संस्था संख्या	संचालक			सदस्य			कर्मचारी			शेयर पुँजी रु. (हजारमा)	कोष	निक्षेप रु. (हजारमा)	लगानी रु. (हजारमा)		
			महिला	पुरुष	जम्मा	महिला	पुरुष	जम्मा	महिला	पुरुष	जम्मा				ऋण	अन्य	जम्मा
सल्यान	बचत तथा ऋण	४१	९०	२०५	२९५	१९६३	१५७४	३५३७	११	१४	२५	११५२१	४८२२	६३३४८	७०७०२		७०७०२
	बहुउद्देशीय	८	८	४०	४८	१८०	२६८	४४८	१	१	२	३८३८	६५२	८३६	१२४०		१२४०
	कृषि	६५	९०	४७९	५६९	६८५	११६५	१८५०	७	७	१४	६८२४	६५४	६०८३	९७८५		९७८५
	दुग्ध	५	८	२६	३४	७०	३६	१०६	१	१	२	४७	०	०	०	०	०
	उपभोक्ता	७	१५	५०	६५	९९	२०१	३००	०	०	०	१७२१	५६	०	०	०	०
	विद्युत																
	तरकारी तथा फलफूल																
	चिया																
	कफि																
	जडिबुटी																
	मौरीपालन	१	२	७	९	२६	३२	५८			०	३१					०
	संचार																
	स्वास्थ्य	१	१	८	९	२	३०	३२			०	३०	१७००				०
	उखु																
	जूनार																
	अन्य	७	२२	६४	८६	३६७	४५५	८२२			०	१०	०	१३०	०	०	०
	जम्मा	१३५	२३६	८७९	१११५	३३९२	३७६१	७१५३	२०	२३	४३	२४०२२	७८८४	७०३९७	८१७२७	०	८१७२७

सहकारी संघ/संस्थाहरूको तथ्याङ्क (२०७१ आषाढ मसान्तसम्मको)/८९

जिल्ला	कार्य प्रकृती	संस्था संख्या	संचालक			सदस्य			कर्मचारी			शेयर पुँजी रु. (हजारमा)	कोष	निक्षेप रु. (हजारमा)	लगानी रु. (हजारमा)		
			महिला	पुरुष	जम्मा	महिला	पुरुष	जम्मा	महिला	पुरुष	जम्मा				ऋण	अन्य	जम्मा
मधेश	बचत तथा ऋण	१७०	३०६	१२२४	१५३०	२०९१८	१३५६७	३४४८५	११३	१०७	२२०	७९१६६	२४१५४	४३७५६२	४९०७९७		४९०७९७
	बहुउद्देश्यीय	१२३	२२१	८८६	११०७	२०६७८	१०५५५	३१२३३	१०४	७४	१७८	११५१४५	१७२३८	४४०१२२	५०२४२६		५०२४२६
	कृषि	१९४	३४९	१३९७	१७४६	५१२१	५३८१	१०५०२	५	१२	१७	९४५१	५८०५	३२८४८	३४८५२		३४८५२
	दुग्ध	२६	४७	१८७	२३४	३०९	८१३	११२२	१	१०	११	८६२	९५७	१४९३	२९०४		२९०४
	उपभोक्ता	८	१४	५८	७२	५३	१२७	१८०	१७	१०	२७	८०८	४२४	१५५	६६	०	६६
	वियुत	३	५	२२	२७	१७	३९१	४०८	०	५	५	२४६९	०	१०८	०	०	०
	तरकारी तथा फलफूल				०												
	चिया				०												
	कफि				०												
	जडिबुटी	१२	२२	८६	१०८	१३९	२६३	४०२	२	१	३	७२४	९९३	१४००	१६२७		१६२७
	मौरीपालन	१	२	७	९	६	२१	२७	०	०	०	१३	०	२३	२५	०	२५
	संचार	५	९	३६	४५	१५७	३४५	५०२	४	१४	१८	७१९६	४५७	०	०	०	०
	स्वास्थ्य	१	२	७	९	१५	४५	६०	१	०	१	६१९	९	२६	९०	०	९०
	उखू				०												
	जूना				०												
	अन्य	३१	५६	२२३	२७९	८६७	३६४	१२३१	२३	२४	४७	८४६८	९५३	५२०५	६६६७		६६६७
	जम्मा	५७४	१०३३	४१३३	५१६६	४८२८०	३१८७२	८०१५२	२७०	२५७	५२७	२२४९२१	५०९९०	९१८९४२	१०३९४५४	०	१०३९४५४

१०/सहकारी संघ/संस्थाहरूको तथ्याङ्क (२०७१ आषाढ मसान्तसम्मको)

जिल्ला	कार्य प्रकृती	संस्था संख्या	संचालक			सदस्य			कर्मचारी			शेयर पुँजी रु. (हजारमा)	कोष	निकषप रु. (हजारमा)	लगानी रु. (हजारमा)		
			महिला	पुरुष	जम्मा	महिला	पुरुष	जम्मा	महिला	पुरुष	जम्मा				ऋण	अन्य	जम्मा
बाजुरा	बचत तथा ऋण	४४	२३७	२८७	५२४	१५५२	३३२४	४८७६	३	१६	१९	४४६८	३४२६१	१९७४०	२७४६३	१५	२७४७८
	बहुउद्देशीय	२९	७१	१९७	२६८	४०७५	४९५२	९०२७	२	२	४	२२५४	१३९५	८९६१५	१०११३	२	१०११५
	कृषि	११	१०९	१६८	२७७	४४७	७९०	१२३७	१	१	२	२१४०	५५	२०५	२०८		२०८
	दुग्ध	०	०	०	०	०	०	०	०	०	०	०	०	०	०	०	०
	उपभोक्ता	१	१	११	१२	८	२८	३६			०	२०	६५	५५			०
	विद्युत																
	तरकारी तथा फलफूल																
	चिया																
	कफि																
	जडिबुटी																
	मौरीपालन																
	संचार	२	३	१७	२०	१४	९५	१०९	२	१	३	८३	९५०				०
	स्वास्थ्य	१	४	७	११	२३	८७	११०				२०००	२०००				
	उखू																
	जूना																
	अन्य																
	जम्मा	८८	४२५	६८७	१११२	६११९	९२७६	१५३९५	८	२०	२८	१०९६५	३८७२६	१०९६१५	३७७८४	१७	३७८०१

सहकारी संघ/संस्थाहरूको तथ्याङ्क (२०७१ आषाढ मसान्तसम्मको)/९१

जिल्ला	कार्य प्रकृती	संस्था संख्या	संचालक			सदस्य			कर्मचारी			शेयर पुँजी रु. (हजारमा)	कोष	निक्षेप रु. (हजारमा)	लगानी रु. (हजारमा)		
			महिला	पुरुष	जम्मा	महिला	पुरुष	जम्मा	महिला	पुरुष	जम्मा				ऋण	अन्य	जम्मा
अछाम	बचत तथा ऋण	७५	२७०	५४६	८१६	२६८८	४२४१	६९२९	३	४	७	२७९०	४९५४७२	३९०८०	८०४१५	७	८०४२२
	बहुउद्देशीय	७०	३५३	२९०	६४३	५१०८	१४३३	६५४१	०	०	०	२२१४६	३७५४	६५२५	२०२३८२	६१	२०२४४३
	कृषि	५	१७	३६	५३	६७	९५	१६२	२	६	८	३६१८	४५	१०८८	५४७७		५४७७
	दुग्ध				०			०			०						०
	उपभोक्ता	४६	११२	२६८	३८०	३८०	९०३	१२८३	०	०	०	३३७		७४०	१६१५		१६१५
	विद्युत	१	४	९	१३	७	२२	२९			०	४	२०				०
	तरकारी तथा फलफूल				०			०			०						०
	चिया				०			०			०						०
	कफि				०			०			०						०
	जडिबुटी				०			०			०						०
	मौरीपालन				०			०			०						०
	संचार				०			०			०						०
	स्वास्थ्य				०			०			०						०
	उखू				०			०			०						०
	जुलार				०			०			०						०
	अन्य				०			०			०						०
	जम्मा	१९७	७५६	११४९	१९०५	८२५०	६६९४	१४९४४	५	१०	१५	२८८९५	४९९२९१	४७४३३	२८९८८९	६८	२८९९५७

१२/सहकारी संघ/संस्थाहरूको तथ्याङ्क (२०७१ आषाढ मसान्तसम्मको)

जिल्ला	कार्य प्रकृती	संस्था संख्या	संचालक			सदस्य			कर्मचारी			शेयर पुँजी रु. (हजारमा)	कोष	निकोष रु. (हजारमा)	लगानी रु. (हजारमा)		
			महिला	पुरुष	जम्मा	महिला	पुरुष	जम्मा	महिला	पुरुष	जम्मा				ऋण	अन्य	जम्मा
त्रिभुवन	बचत तथा ऋण	९५	४२३	५८३	१००६	११७३२	९२७४	२१००६	१६	७६	९२	६६९०	१७०३६	७४८१३	९३२८४	२७०	९३५५४
	बहुउद्देशीय	१०	३४	६२	९६	७९४	६६२	१४५६	३	७	१०	४८८	१८७१	४८२९	७५५०	९	७५५९
	कृषि	६१	२७८	३७३	६५१	३२५५	३४६७	६७२२	१०	४१	५१	२९७०	५१६०	९१९३	१०९३७	६१	१०९९८
	दुग्ध	१	२	७	९	१४	१४	२८	०	१	१	३	१५०	०	०	०	०
	उपभोक्ता	२	६	१२	१८	२३	७६	९९	०	१	१	९२	२१७	११५	८३	०	८३
	विद्युत	३	६	२३	२९	२२	९७	११९	०	४	४	२५	३२२०	४४	०	०	०
	तरकारी तथा फलफूल	५	२१	३२	५३	१६७	२७३	४४०	०	५	५	४५	३३४	२२	११४	१०	१२४
	चिया							०									०
	कफि							०									०
	जडिबुटी	१	३	८	११	८	२१	२९	०	१	१	३	३५०	०	०	०	०
	मौरीपालन	६	२९	३१	६०	१२२	९९	२२१	०	४	४	४५	०	४३	०	०	०
	संचार							०									०
	स्वास्थ्य							०									०
	उखु							०									०
	जूनार	१	२	९	११	११	१४	२५	०	१	१	८	०	०	०	०	०
	अन्य	१०	०	०	०	८६३३	९१९२	१७८२५	०	०	०	०	०	०	०	०	०
	जम्मा	१९५	८०४	११४०	१९४४	२४७८१	२३१८९	४७९७०	२९	१४१	१७०	१०३६८	२८३३८	८९०५९	१११९६८	३५०	११२३१८

सहकारी संघ/संस्थाहरूको तथ्याङ्क (२०७१ आषाढ मसान्तसम्मको)/९३

जिल्ला	कार्य प्रकृती	संस्था संख्या	संचालक			सदस्य			कर्मचारी			शेयर पुँजी रु. (हजारमा)	कोष	निकोष रु. (हजारमा)	लगानी रु. (हजारमा)		
			महिला	पुरुष	जम्मा	महिला	पुरुष	जम्मा	महिला	पुरुष	जम्मा				ऋण	अन्य	जम्मा
बागमती	बचत तथा ऋण	४४	२४३	२०१	४४४	७३९	८३१	१५७०	३	१	४	६४००	७०२	६७४१९	१०५७४		१०५७४
	बहुउद्देशीय	४९	१४४	१६२	३०६	५४३	८५१९	९०६२	०	२	२	३८३५	५२२	६३९१	२८५२		२८५२
	कृषि	९	२१	६२	८३	५९	२१९	२७८			०	२३०३	११२	३७१९	५२८७		५२८७
	दुग्ध	१	६	४	१०	१४	३५	४९				३					
	उपभोक्ता	१७	५३	१२७	१८०	१७५	४२९	६०४	०	०	०	६९	१८				०
	विद्युत	१	३	८	११	०	२५	२५			०	२५					०
	तरकारी तथा फलफूल				०			०									
	चिया				०			०									
	कफि				०			०									
	जडिबुटी	१	१	८	९	२५	५	३०	०	०	०	३					०
	मौरीपालन				०			०									
	संचार				०			०									
	स्वास्थ्य				०			०									
	उखू				०			०									
	जूनार				०			०									
	अन्य				०			०									
	जम्मा	१२२	४७१	५७२	१०४३	१५५५	१००६३	११६१८	३	३	६	१२६३८	१३५४	७७५२९	१८७३	०	१८७३

९४/सहकारी संघ/संस्थाहरूको तथ्याङ्क (२०७१ आषाढ मसान्तसम्मको)

जिल्ला	कार्य प्रकृती	संस्था संख्या	संचालक			सदस्य			कर्मचारी			शेयर पुँजी रु. (हजारमा)	कोष	निकोष रु. (हजारमा)	लगानी रु. (हजारमा)		
			महिला	पुरुष	जम्मा	महिला	पुरुष	जम्मा	महिला	पुरुष	जम्मा				ऋण	अन्य	जम्मा
दार्चुला	बचत तथा ऋण	८३	३९९	४५१	८५०	५६५१	६४४२	१२०९३	१८	६५	८३	१५१६२	१४५७५	६१०४६	८७८९६	१४२	८८०३८
	बहुउद्देशीय	८	६५	३१	९६	८७०	२१३	१०८३	५	३	८	८२१	१७९४	५७३८	७५५४	६	७५६०
	कृषि	१६	१०९	९६	२०५	१२०२	५३८	१७४०	४	१०	१४	१२७०	२३१२	३०३०	४५००	११८	४६१८
	दुग्ध				०			०			०						०
	उपभोक्ता				०			०			०						०
	वियुत	४	१२	३२	४४	१०३	१०१	२०४	०	४	४	४३	०	०	०		०
	तरकारी तथा फलफूल				०			०			०						०
	चिया				०			०			०						०
	कफि				०			०			०						०
	जडिबुटी	०	०	०	०	०	०	०			०	०					०
	मौरीपालन				०			०			०						०
	संचार				०			०			०						०
	स्वास्थ्य				०			०			०						०
	उखु				०			०			०						०
	जूतार				०			०			०						०
	अन्य	१०	०	०	०	५३४७	४३४५	९६९२	०	०	०	०	६७	०	०		०
	जम्मा	१२१	५८५	६१०	११९५	१३१७३	११६३९	२४८१२	२७	८२	१०९	१७२९६	१८७४८	६९८१४	९९९५०	२६६	१००२१६

सहकारी संघ/संस्थाहरूको तथ्याङ्क (२०७१ आषाढ मसान्तसम्मको)/९५

जिल्ला	कार्य प्रकृती	संस्था संख्या	संचालक			सदस्य			कर्मचारी			शेयर पुँजी रु. (हजारमा)	कोष	निक्षेप रु. (हजारमा)	लगानी रु. (हजारमा)		
			महिला	पुरुष	जम्मा	महिला	पुरुष	जम्मा	महिला	पुरुष	जम्मा				ऋण	अन्य	जम्मा
डडेल्धुरा	बचत तथा ऋण	४८	४९	८१	१३०	१७६	२४५०	४१६६	५	१०	१५	५५३५	११५२९	४३६२०	२१९८०९	४०९५	२२३९०४
	बहुउद्देशीय	१०	४७	५२	९९	११९६	२५७	१४५३	१	१	२	१२२६	८६८	१५२९	१३६९२		१३६९२
	कृषि	७८	३४०	४५५	७९५	२७७४	१९३२	४७०६	४	४	८	२०९९	५९४	१२९०	२९६२	११५	३०७७
	दुग्ध	८	२९	१०८	१३७	२९	१०८	१३७	१	२	३	१५		०	०		०
	उपभोक्ता	२	६	१४	२०४	४५	७५	१२०	०	०	०	१२०	०	०	०		०
	विद्युत	२	३	१७	२०	१२	६१	७३	०	०	०	३६५	०	०	०		०
	तरकारी तथा फलफूल	७	४२	३५	७७	६२	९०	१५२	०	०	०	७३	६	४३	४७		४७
	चिया				०												
	कफि				०												
	जडिवुटी	३	१८	२०	३८	२३	७४	९७	०	०	०	१७३		०	३७६		३७६
	मौरीपालन	२	४	१८	२१६	२१	४२	६३				१३			१४०		१४०
	संचार				०												०
	स्वास्थ्य	१	२	७	९	६	२१	२७	०	०	०	२७०		०	०		०
	उखू				०												०
	जूनार				०												०
	अन्य	१३	४५	७२	११७	९५	३०	१२५	०	०	०	१२	०	०	५२	०	५२
	जम्मा	१७४	५८४४	८७९६	१४६४	५९७९	५१४०	११११९	११	१७	२८	९९०१	१२९९७	४६४८२	२३७०७८	४२१०	२४१२८८

९६/सहकारी संघ/संस्थाहरूको तथ्याङ्क (२०७१ आषाढ मसान्तसम्मको)

जिल्ला	कार्य प्रकृती	संस्था संख्या	संचालक			सदस्य			कर्मचारी			शेयर पुँजी रु. (हजारमा)	कोष	निक्षेप रु. (हजारमा)	लगानी रु. (हजारमा)		
			महिला	पुरुष	जम्मा	महिला	पुरुष	जम्मा	महिला	पुरुष	जम्मा				ऋण	अन्य	जम्मा
छि	बचत तथा ऋण	६४	३१५	२१२	५२७	१५११	२०१७	३५२८	२	५	७	४२२०	६७४०	९२९९	१९१४६	११२	१९२५८
	बहुउद्देशीय	९२	५३०	३१३	८४३	५९७	६००९	६६०६	५	१२	१७	२९६५३	१३५९७	३३३६६	१९६३८	२२९	१९८६७
	कृषि	२३	८५	१३२	२१७	४४४	५१८	९६२	१	०	१	३९१४	८७	४८	१६१२	८०	१६९२
	दुग्ध																
	उपभोक्ता	१६	२१	३१	५२	१५८	२९२	४५०	६	०	६	१२८		६३	०	३	३
	विद्युत	३	१०	१५	२५	४१	५८	९९	०	३	३	४५	३८	५			०
	तरकारी तथा फलफूल																
	चिया																
	कफि																
	जडिबुटी																
	मौरीपालन																
	संचार																
	स्वास्थ्य																
	उखू																
	जूतार																
	अन्य	१	२	५	७	६८	७५	१४३									
	जम्मा	१९९	९६३	७०८	१६७१	२८१९	८९६९	११७८८	१४	२०	३४	३७९६०	२०४६२	४२७८१	४०३९६	४२४	४०८२०

सहकारी संघ/संस्थाहरूको तथ्याङ्क (२०७१ आषाढ मसान्तसम्मको)/९७

जिल्ला	कार्य प्रकृती	संस्था संख्या	संचालक			सदस्य			कर्मचारी			शेयर पुँजी रु. (हजारमा)	कोष	निक्षेप रु. (हजारमा)	लगानी रु. (हजारमा)		
			महिला	पुरुष	जम्मा	महिला	पुरुष	जम्मा	महिला	पुरुष	जम्मा				ऋण	अन्य	जम्मा
केलाली	बचत तथा ऋण	११०	३९६	६३४	१०३०	१३०४५	१२८९६	२५९४१	१६०	१५०	३१०	११७६१२	२२७६७	३३९४४६	४५४९८०	२२०८५	४७७०६४
	बहुउद्देशीय	७६	२७७	३१५	५९२	१८३५६	२३९६५	४२३२१	९९	१९४	२९३	१८६७७०	११३३३२	१७९४९२२	२१८५७८४	९२११	२१९४९९५
	कृषि	१४५	६८५	६९९	१३८४	१३०१६	७१७२	२०१८८	४५	६५	११०	६५१३१	६१२९८	२१८०५३	३८४८१८	२७४५२	४१२२६९
	दुग्ध	२१	७२	११३	१८५	६३२	३८२	१०१४	६	१३	१९	२४६९	१६१४	४४७	१३९७	२८	१४२६
	उपभोक्ता	४	६	३२	३८	१४०	२९९	४३९	२	०	२	११८५	०	१३६२	१३२३	०	१३२३
	विद्युत	१६०	२३१	३२	२६३	५७७७	२९९	६०७६	१८	१७	१८९	१९७८०	५८२३०	३८८३४	८७१७९	१९६	८७३७६
	तरकारी तथा फलफूल																
	चिया																
	कफि																
	जडिबुटी																
	मौरीपालन	१	२	५	७	२४	४१	६५	०	१	१	१७७	५८६	२६	०	०	०
	संचार	१	१	८	९	३	३५	३८	०	०	०	१४	०	०	०	०	०
	स्वास्थ्य	१	४	७	११	५१	५२	१०३	१	०	१	८१६	१९७	८१६	२५०	०	२५०
	उखु				०			०			०						०
	जूना				०			०			०						०
	अन्य	२	२२	०	२२	५१	०	५१	१	०	१	२८	०		०	६६	६६
	जम्मा	५२१	१६९६	१८४५	३५४१	५१०९५	४५१४१	९६२३६	३३२	५९४	९२६	३९३९८२	२५८०२५	२३९३९०६	३११५७३१	५९०३८	३१७४७६९

९.८/सहकारी संघ/संस्थाहरूको तथ्याङ्क (२०७१ आषाढ मसान्तसम्मको)

जिल्ला	कार्य प्रकृति	संस्था संख्या	संचालक			सदस्य			कर्मचारी			शेयर पुँजी रु. (हजारमा)	कोष	निकषप रु. (हजारमा)	लगानी रु. (हजारमा)		
			महिला	पुरुष	जम्मा	महिला	पुरुष	जम्मा	महिला	पुरुष	जम्मा				ऋण	अन्य	जम्मा
कञ्चनपुर	बचत तथा ऋण	५५	१४६	१९९	३४५	६५२४	८४५५	१४९७९	४४	४४	८८	४९५७८	२०१८५	१९२२३०	३५६८८१	१३१	३५७०१२
	बहुउद्देश्यीय	३९	११०	१६०	२७०	७११०	७४६०	१४५७०	२९	४२	७१	१४५४६२	१०९११	१३६३१०	१९१७०७	१५३२	१९३२३९
	कृषि	१७०	३३९	५०३	८४२	१०६६८	११७५४	२२४२२	५१	७२	१२३	५६१९४	२६९३२	९५६०८	२४८१०५	५६७	२४८६७२
	दुग्ध	१०	१६	२४	४०	१९१	२१७	४०८	१	१	२	९०२	४	११	७८		७८
	उपभोक्ता	४	८	२८	३६	५०१	१०७८	१५७९	११	७	१८	७६६२	३००	३५६१६	२५९२५	२	२५९२७
	विद्युत	६६	४५	२०८	२५३	२८५	२५६२	२८४७	०	६	६	१०३२	५५२	१६०७	०	०	०
	तरकारी तथा फलफूल	१	४	५	९	११०	६१	१७१	०	०	०	२३	२१	२४२	२२४		२२४
	चिया				०			०			०						०
	कफि				०			०			०						०
	जडिबुटी	१	२	७	९	२	२३	२५			०	११					०
	मौरीपालन				०			०			०						०
	संचार				०			०			०						०
	स्वास्थ्य	१	६	५	११	६	२०	२६			०	२००					०
	उखू				०			०			०						०
	जलार				०			०			०						०
	अन्य	१६	३२	४३	७५	५९९	४१७	१०१६	६	२	८	१७०७	२०८६	९८५९	७२९१		७२९१
	जम्मा	३६३	७०८	११८२	१८९०	२५९९६	३२०४७	५८०४३	१४२	१७४	३१६	२६२७७	६०९९१	४७४८३	८३०२११	२२३२	८३२४४३